

RADA MIEJSKA W K R A P K O W I C A C H

Informacja nt. funkcjonowania oświaty w gminie w roku szkolnym 2012/2013 z uwzględnieniem przygotowania placówek do rozpoczęcia roku szkolnego 2013/2014

- I Stan organizacji placówek oświatowych.**
- II Baza do działalności oświatowej.**
- III Kadra pedagogiczna.**
- IV Poziom nauczania - wyniki ze sprawdzianu w szkole podstawowej i egzaminu gimnazjalnego.**
- V Osiągnięcia uczniów.**
- VI Koszty utrzymania placówek oświatowych w 2012 r.**
- VII Remonty w szkołach i przedszkolach wykonane w 2012 r.**
- VIII Kontrola obowiązku szkolnego i obowiązku nauki w 2012 r.**
- IX Realizacja dotacji na zadania oświatowe w 2012 r.**
- X Realizacja projektów edukacyjnych współfinansowanych ze środków Unii Europejskiej.**
- XI Przygotowanie placówek do rozpoczęcia roku szkolnego 2013/2014**



Krapkowice, wrzesień 2013 r.

I Stan organizacji placówek oświatowych w roku szkolnym 2012/2013

Szkoły podstawowe i gimnazjalne:

W roku szkolnym 2012 /2013 w gminie Krapkowice funkcjonowało 8 szkół podstawowych, w tym 2 prowadzone przez stowarzyszenia oraz 2 gimnazja:

- Zespół Szkół Sportowych Nr 1 w Krapkowicach, w skład którego wchodzi: Publiczna Sportowa Szkoła Podstawowa Nr 5 w Krapkowicach oraz Publiczne Sportowe Gimnazjum Nr 1 w Krapkowicach,
- Publiczne Gimnazjum Nr 2 w Krapkowicach,
- Publiczna Szkoła Podstawowa Nr 1 w Krapkowicach (z oddziałami integracyjnymi),
- Zespół Szkolno – Przedszkolny Nr 4 w Krapkowicach,
- Zespół Szkolno - Przedszkolny w Kórniczy, w którym funkcjonuje przedszkole oraz Publiczna Szkoła Podstawowa w Kórniczy (z klasami I – VI),
- Zespół Szkolno - Przedszkolny Nr 3 w Rogowie Opolskim obejmujący przedszkole i dwie placówki szkolne: Publiczną Szkołę Podstawową w Rogowie Opolskim (z klasami I – III) oraz Publiczną Szkołę Podstawową w Dąbrówce Górnej (z klasami IV – VI),
- Publiczna Szkoła Podstawowa w Żywocicach (z klasami I – VI),
- Stowarzyszeniowa Publiczna Szkoła Podstawowa w Steblowie (z klasami I –VI).
- Publiczna Szkoła Podstawowa Stowarzyszenia na Rzecz Rozwoju Wsi Żużela (z klasami I –III).

Uczniowie

Tabela Nr 1 Liczba uczniów i oddziałów w szkołach podstawowych:

Placówka	Rok szkolny 2012/2013												Razem	
	Ucz	Oddz	Ucz	Oddz	Ucz	Oddz	Ucz	Oddz	Ucz	Oddz	Ucz	Oddz	Ucz	Oddz
	I		II		III		IV		V		VI		SP	
ZSS 1	61	3	51	3	65	3	48	2	53	2	63	3	341	16
PSP 1	53	3	64	3	64	3	60	3	45	2	67	3	353	17
ZSP 4	17	1	29	1	20	1	34	2	29	2	28	1	157	8
Kórnicza	8	1	14	1	14	1	14	1	15	1	17	1	82	6
Rogów	16	1	13	1	22	1	12	1	16	1	15	1	94	6
Żywocice	19	1	18	1	16	1	19	1	12	1	22	1	106	6
Stebłów	10	1	4	1	8	1	16	1	4	1	9	1	51	6
Żużela	3	0	3	1	4	1							10	2
Razem	187	11	196	12	213	12	203	11	174	10	221	11	1194	67

Źródło: Opracowanie własne na podstawie sprawozdania SIO z dnia 31-03-2013 r.

Tabela Nr 2 Liczba uczniów i oddziałów w gimnazjach:

Placówka	Rok szkolny 2012/2013						Razem	
	Ucz	Oddz	Ucz	Oddz	Ucz	Oddz	Ucz	Oddz
	I		II		III		GIM	
ZSS 1	57	3	73	3	71	3	201	9
PG 2	113	5	116	5	141	6	370	16
Razem	170	8	189	8	212	9	571	25

Źródło: Opracowanie własne na podstawie sprawozdania SIO z dnia 31-03-2013 r.

W roku szkolnym 2012/2013 w szkołach podstawowych i gimnazjalnych naukę rozpoczęło 1765 uczniów w 92 oddziałach (w ubiegłym roku szkolnym 2011/2012 - 1819 uczniów w 93 oddz.). W stosunku do roku poprzedniego liczba uczniów w szkołach podstawowych (2012/13 - 1194 uczniów) zmalała o 24 uczniów (2011/12 - 1218 uczniów). Naukę w dwóch krapkowickich gimnazjach rozpoczęło 571 uczniów, tj. o 30 uczniów mniej niż w roku 2011/2012 (601 uczniów).

Średnia liczba uczniów w oddziałach klasowych w szkole podstawowej w mieście wynosiła - 21, w rejonie (bez szkół stowarzyszeniowych) - 16 uczniów, szkoły stowarzyszeniowe - 8 uczniów. Średnia liczba uczniów w oddziałach klasowych w gimnazjum wynosiła 23 uczniów.

Przedszkola

W roku szkolnym 2012/2013 r. w mieście i gminie Krapkowice funkcjonowało 8 przedszkoli publicznych, w tym 4 przedszkola z oddziałami zamiejscowymi.

Przedszkole Publiczne Nr 1 w Krapkowicach, ul. Moniuszki 12,
z oddziałem zamiejscowym w Steblowie, ul. Szkolna 2,
liczba miejsc - 100, oddziałów - 4,

Przedszkole Publiczne Nr 2 w Krapkowicach z oddziałami integracyjnymi,
ul. Moniuszki 6,
liczba miejsc - 145, oddziałów - 6,

Przedszkole Publiczne Nr 4 w Krapkowicach, ul. Żeromskiego 34,
funkcjonuje w **Zespole Szkolno - Przedszkolnym Nr 4 w Krapkowicach**
liczba miejsc - 100, oddziałów - 4,

Przedszkole Publiczne Nr 6 w Krapkowicach, ul. Buczka 11,
liczba miejsc - 125, oddziałów - 5,

Przedszkole Publiczne Nr 8 w Krapkowicach, ul. XXX-lecia 18,
liczba miejsc - 100, oddziałów - 4,

Przedszkole Publiczne w Kórniczy, ul. Główna 2
funkcjonuje w **Zespole Szkolno - Przedszkolnym Nr 3 w Kórniczy**, ul. Główna 2,
liczba miejsc - 50, oddziałów - 2,

Przedszkole Publiczne w Dąbrówce Górnej ul. Opolska 64,
z oddziałem zamiejscowym w Gwoźdzcach, ul. Opolska 32,
z oddziałem zamiejscowym w Rogowie Opolskim, ul. Chrobrego 17,
funkcjonuje w **Zespole Szkolno - Przedszkolnym Nr 3 w Rogowie Opolskim** ,
liczba miejsc - 75, oddziałów - 3,

Przedszkole Publiczne w Żywocicach, ul. Średnia 19,
z oddziałem zamiejscowym w Żużeli, ul. Szkolna 3,
liczba miejsc - 75, oddziałów - 3.

Tabela Nr 3 Liczba dzieci i oddziałów w placówkach przedszkolnych:

Przedszkole	Rok szkolny 2011/2012		Rok szkolny 2012/2013	
	Liczba dzieci	Liczba oddziałów	Liczba dzieci	Liczba oddziałów
PP nr 1 w Krapkowicach	75	3	75	3
oddział w Steblowie	25	1	22	1
PP nr 1 w Krapkowicach (ogółem)	100	4	97	4
PP nr 2 w Krapkowicach	143	6	144	6
PP nr 4 w Krapkowicach	75	3	100	4
PP nr 6 w Krapkowicach	125	5	125	5
PP nr 8 w Krapkowicach	100	4	100	4
PP w Kórnicy	49	2	50	2
PP nr w Żywocicach	50	2	46	2
oddział w Żużeli	19	1	18	1
PP w Żywocicach (ogółem)	69	3	64	3
PP w Dąbrówce G.	23	1	23	1
Oddział w Gwoźdzcicach	23	1	20	1
Oddział w Rogowie Op.	24	1	25	1
ZSP w Rogowie Op. (ogółem)	70	3	68	3
Razem	731	30	748	31

Źródło: Opracowanie własne na podstawie projektów organizacyjnych w roku szkolnym 2012/2013

W roku szkolnym 2012/2013 do przedszkoli uczęszczało 748 dzieci. W stosunku do roku poprzedniego liczba dzieci objętych wychowaniem przedszkolnym w mieście Krapkowice wzrosła o 26 wychowanków. Od 01.09.2012 r. uruchomiono dodatkowy oddział przedszkolny w Zespole Szkolno-Przedszkolnym Nr 4 w Krapkowicach.

W przedszkolach wiejskich liczba wychowanków zmniejszyła się o 9 dzieci. Liczba oddziałów przedszkolnych nie uległa zmianie.

II Baza do działalności oświatowej

Tabela Nr 4 Stan bazy lokalowej oświaty w roku szkolnym 2012/2013:


Placówki	Liczba						
	Pomieszczenia (ilość)						
	Sale lekcyjne	Pracownie		Biblioteki	Sale / hale gimnasty- czne	Świetlice	Kuchnie / Stołówki
Kompute- rowe		Językowe					
PSG Nr 1	7	2	0				
PSP Nr 5	13	1	0	1	1	1	1
PG Nr 2 Krapkowice	23	2	0	1	2	0	1
PSP Nr 1 Krapkowice	19	2	0	1	1	1	1
PSP Nr 4 Krapkowice*	11	1	0	1	1	1	1
PSP Rogów Op.**	3	1	0	1	1	0	0
PSP Dąbrówka G.**	3	1	0	1	1	0	kuchnia przedszkolna
PSP Kórnica***	6	1	0	2	1	0	1
PSP Żywocice	7	1	0	1	0	1	1
SPSP Steblów	7	1	0	1	0	0	0
PSP Żużela	2	0	0	0	0	0	0
Razem szkoły	101	13	0	10	8	4	6
PP Nr 1 Krapkowice	4	0	0	0	0	0	1
PP Nr 2 Krapkowice	6	0	0	0	0	0	1
PP Nr 4 Krapkowice*	4	0	0	0	sala gimnast. PSP nr 4	0	kuchnia szkolna
PP Nr 6 Krapkowice	5	0	0	0	0	0	1
PP Nr 8 Krapkowice	5	0	0	0	0	0	1
PP Dąbrówka**	5	0	0	0	sala gimnast. PSP w Dąbr.	0	1
PP Kórnica***	2	0	0	0	sala gimnast. PSP w Kórn.	0	stołówka szkolna
PP Żywocice	3	0	0	0	0	0	1
Razem przedszkola	34	0	0	0	0	0	6
Razem placówki	135	13	0	10	8	4	12

Źródło Opracowanie własne na podstawie sprawozdania SIO z dnia 30-09-2012 r.

- * Placówka funkcjonuje w ramach Zespołu Szkolno – Przedszkolnego Nr 4 w Krapkowicach
- ** Placówka funkcjonuje w ramach Zespołu Szkolno – Przedszkolnego Nr 3 w Rogowie Opolskim
- *** Placówka funkcjonuje w ramach Zespołu Szkolno – Przedszkolnego w Kórnicy

W roku szkolnym 2012/2013 zajęcia wychowania fizycznego odbywały się w halach sportowych funkcjonujących przy ZSS Nr 1, PG Nr 2, PSP Nr 1 w Krapkowicach oraz w szkolnych salach gimnastycznych. Uczniowie PSP w Żywocicach ćwiczyli w nowo wybudowanej hali sportowej usytuowanej niedaleko szkoły.

Nowa hala sportowa w Żywocicach, wybudowana latach 2011-2012



Sala gimnastyczna w Kórniccy,
wybudowana w latach 2008-2009.

W ramach zajęć z wychowania fizycznego, uczniowie szkół z terenu gminy Krapkowice korzystali z krytej pływalni „Delfin”.



W roku szkolnym 2012/2013 z zajęć na krytym basenie korzystało tygodniowo średnio 340 uczniów ze szkół prowadzonych przez gminę Krapkowice.

Tabela Nr 5 Urządzenia rekreacyjno - sportowe:

Placówka	Rodzaj urządzenia	Liczba urządzeń
	Boisko do gry w piłkę koszykową	1
	Boisko do gry w piłkę siatkową	1
	Boisko do gry w piłkę ręczną	1
	Bieżnia prosta	1
	Skocznia do skoku w dal	1
	Rzutnia lekkoatletyczna	1
PG 2 w Krapkowicach	Boisko do gry w piłkę nożną – halową	1
	Boisko do gry w piłkę koszykową – halową	3
	Boisko do gry w piłkę siatkową – halową	3
	Boisko do gry w piłkę ręczną – halową	1
	Skocznia do skoku w dal	1
PSP 1 w Krapkowicach	Boisko do gry w piłkę nożną	1
	Boisko do gry w piłkę koszykową	1
	Boisko do gry w piłkę siatkową	1
	Bieżnia prosta	1
	Bieżnia okólna	1
	Skocznia do skoku w dal	1
	Sektor pchnięcia kulą	1
ZSP 4 w Krapkowicach	Boisko do gry w piłkę nożną	1
	Boisko do gry w piłkę ręczną	1
	Bieżnia prosta	1
	Bieżnia okólna	1
	Skocznia do skoku w dal	1
	Plac zabaw	1

ZSP w Kórnicy	Boisko do gry w piłkę nożną	1
	Boisko do gry w piłkę koszykową	1
	Bieżnia prosta	1
	Skocznia do skoku w dal	1
	Plac zabaw	1
ZSP w Rogowie Op.	Boisko do gry w piłkę nożną	1
	Plac zabaw	3
PSP w Żywocicach	Boisko do gry w piłkę nożną	1
	Bieżnia prosta	1
	Skocznia do skoku w dal	1
SPSP w Steblowie	Boisko do gry w piłkę nożną	1
	Boisko do gry w piłkę koszykową	1
	Bieżnia prosta	1
	Skocznia do skoku w dal	1
	Plac zabaw	1
SPSP w Żużeli	Boisko do gry w piłkę nożną	1
	Plac zabaw	1
PP 1 w Krapkowicach	Plac zabaw	2
PP 2 w Krapkowicach	Plac zabaw	1
PP 6 w Krapkowicach	Plac zabaw	1
PP 8 w Krapkowicach	Plac zabaw	1
PP w Żywocicach	Plac zabaw	1

Źródło: Opracowanie własne na podstawie informacji dyrektorów placówek oświatowych

Tabela Nr 6 Stan wyposażenia w urządzenia specjalistyczne i pomoce edukacyjne:

Placówki	Komputery:				
	do użytku uczniów	w tym:		Pozostałe	Ogółem
		w pracowniach komputerowych	w bibliotece		
PSG Nr 1	60	10	0	36	96
PSP Nr 5	24	20	4	25	49
Razem ZSS Nr 1 Krapkowice	84	30	4	61	145
PG Nr 2 Krapkowice	81	27	4	77	158
PSP Nr 1 Krapkowice	25	18	4	10	35
PSP Nr 4 Krapkowice	27	18	4	10	37
PSP Rogów Op.	4	4	0	3	7
PSP Dąbrówka	11	11	0	0	11
Razem ZSP Nr 3 Rogów Op.	15	15	0	3	18
PSP Kórnica	23	18	5	8	31
PSP Żywocice	24	18	4	8	32
SPSP Steblów	17	13	1	4	21
PSPS Żużela	7	0	0	0	7
<i>Razem szkoły</i>	<i>303</i>	<i>157</i>	<i>26</i>	<i>181</i>	<i>484</i>
PP Nr 1 Krapkowice	0	0	0	2	2
PP Nr 2 Krapkowice	0	0	0	4	4
PP Nr 4 Krapkowice	0	0	0	3	3
PP Nr 6 Krapkowice	0	0	0	4	4
PP Nr 8 Krapkowice	0	0	0	2	2
PP Żywocice	0	0	0	1	1
PP Kórnica	0	0	0	0	0
PP Dąbrówka	0	0	0	0	0
<i>Razem przedszkola</i>	<i>0</i>	<i>0</i>	<i>0</i>	<i>16</i>	<i>16</i>
Razem placówki	303	157	26	197	500

Placówki	Ilość sztuk								
	Kamery video	Magnetofony stereof. z mikrof.	Magnetofony przen. z możliw. podłączenia kilku par słuchawek	Odtwarzacze DVD	Telewizory o przek. co najmniej 28"	Projektor multimed.	Kserografy	Tablice interakt.	Prenum tyt. dzien., czasop.
PSG Nr 1	1	1	2	3	2	3	2	5	0
PSP Nr 5	1	1	3	3	1	4	1	5	2
Razem ZSS Nr 1 Krapkowice	2	2	5	6	3	7	3	10	2
PG Nr 2 Krapkowice	2	0	0	5	11	22	5	9	0
PSP Nr 1 Krapkowice	0	0	0	10	5	1	6	2	0
PSP Nr 4 Krapkowice	1	2	0	3	2	8	0	3	5
PSP Rogów Op.	1	0	0	3	0	0	0	1	1
PSP Dąbrówka	0	1	0	2	1	1	0	1	1
Razem ZSP Nr 3 Rogów Op.	1	1	0	5	1	1	0	2	2
PSP Kórnica	0	0	0	3	1	5	3	2	1
PSP Żywocice	1	6	0	7	2	5	0	2	1
SPSP Steblów	0	1	0	2	0	2	0	1	4
PSPS Żużela	0	0	3	1	0	0	1	0	0
<i>Razem szkoły</i>	<i>7</i>	<i>12</i>	<i>8</i>	<i>42</i>	<i>25</i>	<i>51</i>	<i>18</i>	<i>31</i>	<i>15</i>
PP Nr 1 Krapkowice	0	0	0	3	3	0	0	0	0
PP Nr 2 Krapkowice	0	4	0	0	0	1	1	0	0
PP Nr 4 Krapkowice	0	1	4	1	0	0	0	0	3
PP Nr 6 Krapkowice	0	5	0	0	0	0	2	0	3
PP Nr 8 Krapkowice	0	0	0	1	0	0	1	0	2
PP Żywocice	0	0	0	0	0	0	1	0	1
PP Kórnica	0	0	0	1	0	0	1	0	1
PP Dąbrówka	0	3	0	0	0	0	0	0	1
<i>Razem przedszkola</i>	<i>0</i>	<i>13</i>	<i>4</i>	<i>6</i>	<i>3</i>	<i>1</i>	<i>6</i>	<i>0</i>	<i>11</i>
Razem placówki	7	25	12	48	28	52	24	31	26

III Kadra pedagogiczna i niepedagogiczna

W roku szkolnym 2012/2013 w placówkach oświatowych prowadzonych przez Gminę Krapkowice pracowało 250 nauczycieli na 219,39 etatu oraz 143 pracowników administracji i obsługi zatrudnionych na 115,49 etatu. W szkołach stowarzyszeniowych zatrudnionych było 18 nauczycieli na 11,38 etatu oraz 4 pracowników obsługi zatrudnionych na 3 etatach.

Tabela Nr 7 Zatrudnienie w szkołach i przedszkolach w roku szkolnym 2012/2013:

Placówka	Liczba nauczycieli	Liczba etatów	Liczba pracowników administracji i obsługi	Liczba etatów
ZSS1 Krapkowice	56	52,55	19	16
PG2 Krapkowice	33	31,25	18	16
PSP1 Krapkowice	36	34,75	18	14,5
ZSP4 Krapkowice	25	21,27	14	14
ZSP Kórnica	14	12,86	9	7,36
ZSP3 Rogów Opolski	16	14,24	16	9,02
PSP Żywocice	17	12,51	7	5,7
PP1 Krapkowice	9	6,32	10	5,5
PP2 Krapkowice	16	12,83	11	8,75
PP6 Krapkowice	10	9,09	8	8
PP8 Krapkowice	9	7,77	7	6,5
PP Żywocice	9	3,95	6	4,16
Razem	250	219,39	143	115,49
SPSP Steblów	13	8,98	3	2
SPSP Żużela	5	2,40	1	1
Razem	18	11,38	4	3
Suma końcowa	268	230,77	147	118,49

Źródło: Opracowanie własne na podstawie sprawozdania SIO z dnia 31-03-2013 r. (dane dotyczące liczby nauczycieli i etatów nauczycieli) oraz projektów organizacyjnych w roku szk. 2012/2013

W stosunku do roku szkolnego 2011/2012 stan zatrudnienia nauczycieli w szkołach prowadzonych przez Gminę Krapkowice uległ zmianie. Liczba etatów nauczycielskich w roku szkolnym 2012/2013 zmniejszyła się o 1,32 etatu. Stan zatrudnienia pracowników administracji i obsługi zmniejszył się o 0,95 etatu.

Tabela Nr 8 Poziom wykształcenia nauczycieli w roku szkolnym 2012/2013:

<i>Jednostka sprawozdawcza</i>	<i>Wykształcenie</i>	<i>Liczba naucz.</i>	<i>% ogółu</i>
ZSS 1 Krapkowice	mgr z p.pedagog.	53	95%
	licencjat(inż.) z p.pedag.	3	5%
	Razem	56	100%
PG 2 Krapkowice	mgr z p.pedagog.	32	97%
	licencjat(inż.) z p.pedag.	1	3%
	Razem	33	100%
PSP 1 Krapkowice	mgr z p.pedagog.	36	100%
	Razem	36	100%
ZSP 4 Krapkowice	mgr z p.pedagog.	24	96%
	studium wych.przedszk.	1	4%
	Razem	25	100%
ZSP Kórnicza	mgr z p.pedagog.	14	100%
	Razem	14	100%
ZSP 3 Rogów Opolski	mgr z p.pedagog.	14	88%
	licencjat z p. ped.	1	6%
	studium naucz.	1	6%
	Razem	16	100%
PSP Żywocice	mgr z p.pedagog.	17	100%
	Razem	17	100%
PP 1 Krapkowice	mgr z p.pedagog.	6	67%
	studium wych.przedszk.	3	33%
	Razem	9	100%
PP 2 Krapkowice	mgr z p.pedagog.	14	88%
	kolegium naucz.	2	12%
	Razem	16	100%
PP 6 Krapkowice	mgr z p.pedagog.	6	60%
	kolegium naucz.	2	20%
	studium wych.przedszk.	2	20%
	Razem	10	100%
PP 8 Krapkowice	mgr z p.pedagog.	5	56%
	licencjat(inż.) z p.pedag	2	22%
	studium wych.przedszk.	2	22%
	Razem	9	100%
PP Żywocice	mgr z p.pedagog.	8	89%
	studium wych.przedszk.	1	11%
	Razem	9	100%
Razem		250	100%
SPSP Steblów	mgr z p.pedagog.	13	100%
	Razem	13	100%
SPSP Żużela	mgr z p.pedagog.	5	100%
	Razem	5	100%
Razem szkoły stowarzyszeniowe		18	100%

Źródło: Opracowanie własne na podstawie SIO z dnia 31-03-2013 r.

W roku szkolnym 2012/2013 wyższe wykształcenie magisterskie posiadało 229 nauczycieli, co stanowi 91% zatrudnionych nauczycieli, wyższe zawodowe licencjackie –7 osób (3% ogółu), kolegium językowe ukończyło 4 osób (2% ogółu) studium nauczycielskie – 10 osób (4% ogółu).

Tabela Nr 9 Stopnie awansu zawodowego nauczycieli w 2013 r.

Jednostka	Stopień				Razem
	dyplomowany	mianowany	kontraktowy	stażysta	
ZSS1 Krapkowice	34	13	6	3	56
PG 2 Krapkowice	18	11	4	0	33
PSP 1 Krapkowice	23	8	4	1	36
ZSP 4 Krapkowice	11	9	4	1	25
ZSP Kórnica	5	4	4	1	14
ZSP 3 Rogów Opolski	7	6	3	0	16
PSP Żywocice	8	4	3	2	17
PP 1 Krapkowice	4	3	0	2	9
PP 2 Krapkowice	4	4	6	2	16
PP 6 Krapkowice	5	1	3	1	10
PP 8 Krapkowice	2	3	2	2	9
PP Żywocice	3	0	5	1	9
Razem	124	66	44	16	250
% ogółu	50%	26%	18%	6%	100%
Szkoły stowarzyszeniowe	Stopień				Razem
	dyplomowany	mianowany	kontraktowy	stażysta	
SPSP Steblów	3	6	2	2	13
SPSP Żużela	0	3	2	0	5
Razem	3	9	4	2	18
% ogółu	17%	50%	22%	11%	100%

Źródło: Opracowanie własne na podstawie sprawozdania SIO z dnia 31-03.2013 r.

W II połowie roku szkolnego 2012/2013 stopniem nauczyciela dyplomowanego legitymowało się 124 nauczycieli, tj. 50% ogółu zatrudnionych. W porównaniu z rokiem szkolnym 2011/2012 - 7 nauczycieli uzyskało stopień nauczyciela dyplomowanego.

IV Poziom nauczania

Z analizy wyników sprawdzianów kompetencyjnych w klasach VI i zewnętrznych egzaminów gimnazjalnych w latach 2002-2013 wynika, że szkoły podstawowe i gimnazjalne z gminy Krapkowice osiągają wyniki na zbliżonym poziomie lub powyżej średniej wyników w województwie i kraju.

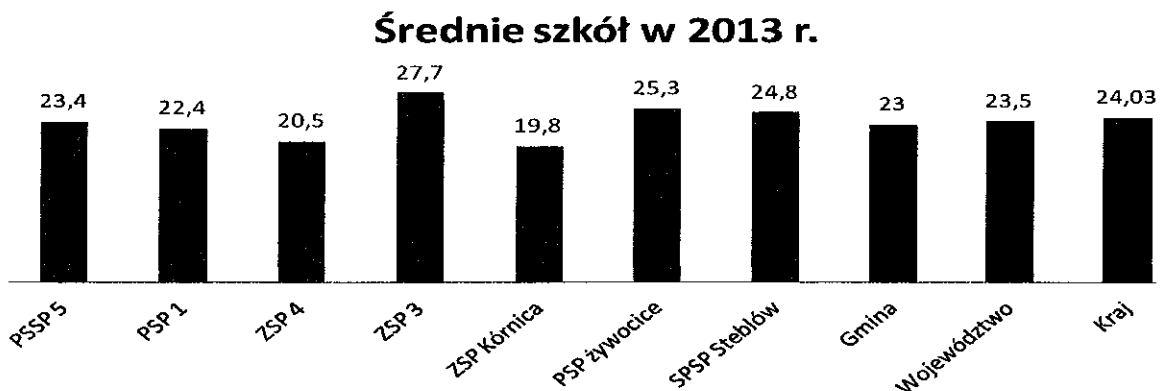
Tabela Nr 10 Wyniki sprawdzianów kompetencyjnych w klasach VI w latach 2002-2013

Szkoły Podstawowe			
Rok szkolny	Średni wynik w gminie	Woj. opolskie	Kraj
2001/2002	29,5	29,8	29,5
2002/2003	28,9	29,2	28,6
2003/2004	25,6	26,1	25,6
2004/2005	30,7	29,8	28,9
2005/2006	25,9	25,7	25,3
2006/2007	27,8	26,8	26,6
2007/2008	26,2	25,7	25,8
2008/2009	20,4	22,5	22,5
2009/2010	25,1	24,5	24,5
2010/2011	25,4	25,1	25,27
2011/2012	22,2	22,2	25,27
2012/2013	23,0	23,5	24,03

Tabela Nr 11 Wyniki zewnętrznego sprawdzianu kompetencyjnego w klasie VI w roku 2013

Lp.	Placówka	Średnia szkoły
1	Zespół Szkół Sportowych Nr 1 w Krapkowicach	23,4
2	Publiczna Szkoła Podstawowa Nr 1 w Krapkowicach	22,4
3	Zespół Szkolno-Przedszkolny Nr 4 w Krapkowicach	20,5
4	Zespół Szkolno-Przedszkolny Nr 3 w Rogowie Op.	27,7
5	Zespół Szkolno-Przedszkolny w Kórnicy	19,8
6	Publiczna Szkoła Podstawowa w Żywocicach	25,3
7	Stowarzyszeniowa Publiczna Szkoła Podstawowa w Steblowie	24,8

Wykres Nr 1



Wyniki zewnętrznych egzaminów gimnazjalnych w latach 2002-2013

Tabela Nr 12

Gimnazja						
	Część humanistyczna			Część matematyczno-przyrodnicza		
Rok szkolny	Średni wynik w gminie	Woj. opolskie	Kraj	Średni wynik w gminie	Woj. opolskie	Kraj
2001/2002	30,15	29,7	30,17	24,2	26,6	28,16
2002/2003	29,3	29,8	31,83	20,9	24,2	25,75
2003/2004	27	26,4	27,1	23,3	23,3	24,49
2004/2005	33,2	31,6	33,18	23,2	23,6	24,26
2005/2006	29,2	30,3	31,39	22,7	23,4	23,9
2006/2007	32	30,6	31,48	25,6	24,9	25,31
2007/2008	31,3	29,8	30,8	27,6	26,3	27,1
2008/2009	33,5	31,2	31,17	27,7	25,4	25,56
2009/2010	31,8	30,2	30,34	25,1	23,5	23,9
2010/2011	24,7	24,6	25,3	23,7	22,9	23,6

Tabela Nr 13

Gimnazja						
	Część humanistyczna			Część matematyczno-przyrodnicza		
Rok szkolny	Średni wynik w gminie	Woj. opolskie	Kraj	Średni wynik w gminie	Woj. opolskie	Kraj
2011/2012	60,9	61,55	63,0	47,5	47,9	48,5
2012/2013	59,55	57,95	60,0	53,55	52,7	53,5

Tabela Nr 14

Gimnazja							
		Język obcy nowożytny angielski			Język obcy nowożytny niemiecki		
Rok szkolny	Poziom	Średni wynik w gminie	Woj. opolskie	Kraj	Średni wynik w gminie	Woj. opolskie	Kraj
2011/2012	podstawowy	68,1	64	63,0	79,17	69,3	57
	rozszerzony	48,17	46,5	46,0	64,27	47,8	33
2012/2013	podstawowy	69,8	64,1	63,0	77,6	69,3	58
	rozszerzony	52	47,3	45,0	77,2	58,1	40

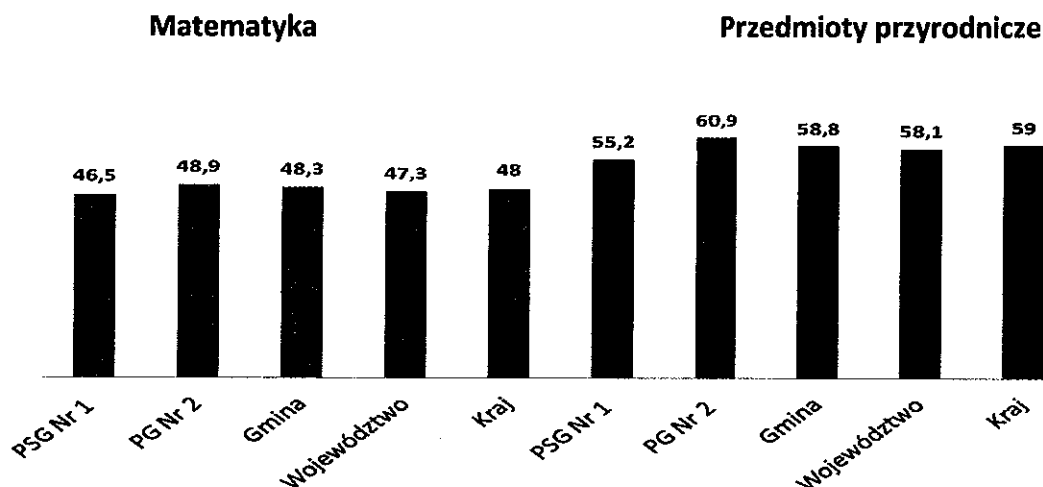
Wyniki zewnętrznych egzaminów gimnazjalnych w roku 2013:

EGZAMIN GIMNAZJALNY 2013 - Część matematyczno-przyrodnicza

Tabela Nr 15

Rok szkolny	Matematyka					Przedmioty przyrodnicze				
	PSG Nr 1 w Krapkowicach	PG Nr 2 w Krapkowicach	Gmina	Województwo	Kraj	PSG Nr 1 w Krapkowicach	PG Nr 2 w Krapkowicach	Gmina	Województwo	Kraj
2012/2013	46,5	48,9	48,3	47,3	48	55,2	60,9	58,8	58,1	59

Wykres Nr 2

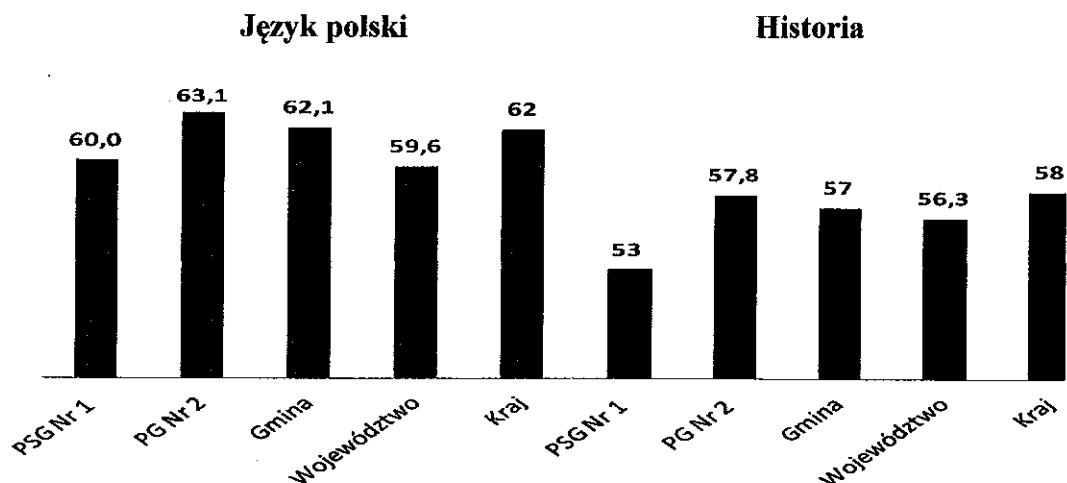


EGZAMIN GIMNAZJALNY 2013 - Część humanistyczna

Tabela Nr 16

Rok szkolny	Język polski					Historia				
	PSG Nr 1 w Krapkowicach	PG Nr 2 w Krapkowicach	Gmina	Województwo	Kraj	PSG Nr 1 w Krapkowicach	PG Nr 2 w Krapkowicach	Gmina	Województwo	Kraj
2012/2013	60,0	63,1	62,1	59,6	62	53	57,8	57	56,3	58

Wykres Nr 3

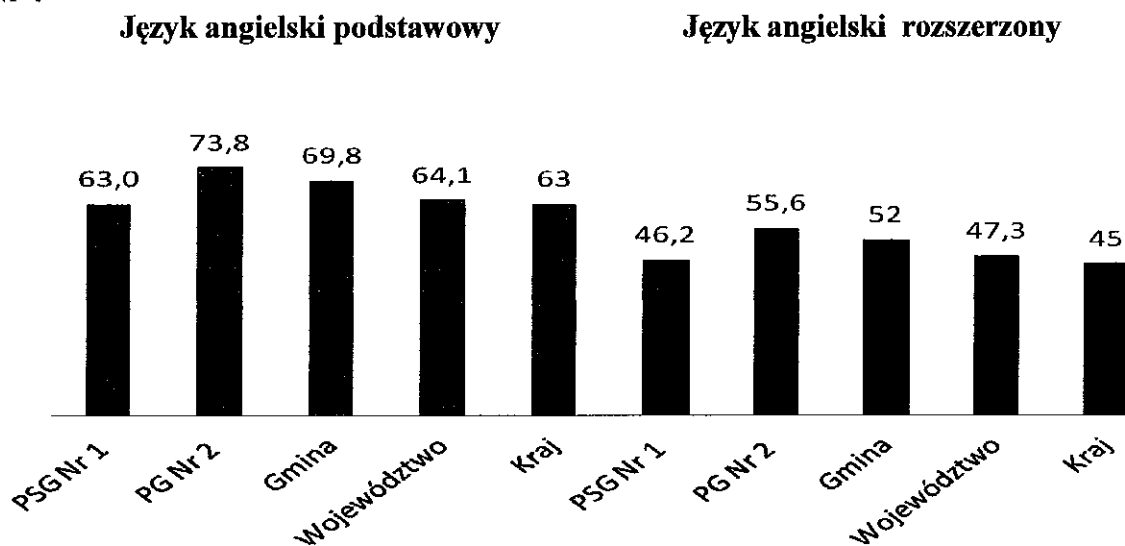


EGZAMIN GIMNAZJALNY 2013 - Język angielski podstawowy i rozszerzony

Tabela Nr 17

Rok szkolny	Język angielski podstawowy					Język angielski rozszerzony				
	PSG Nr 1 w Krapkowicach	PG Nr 2 w Krapkowicach	Gmina	Województwo	Kraj	PSG Nr 1 w Krapkowicach	PG Nr 2 w Krapkowicach	Gmina	Województwo	Kraj
2012/2013	63,0	73,8	69,8	64,1	63	46,2	55,6	52	47,3	45

Wykres Nr 4

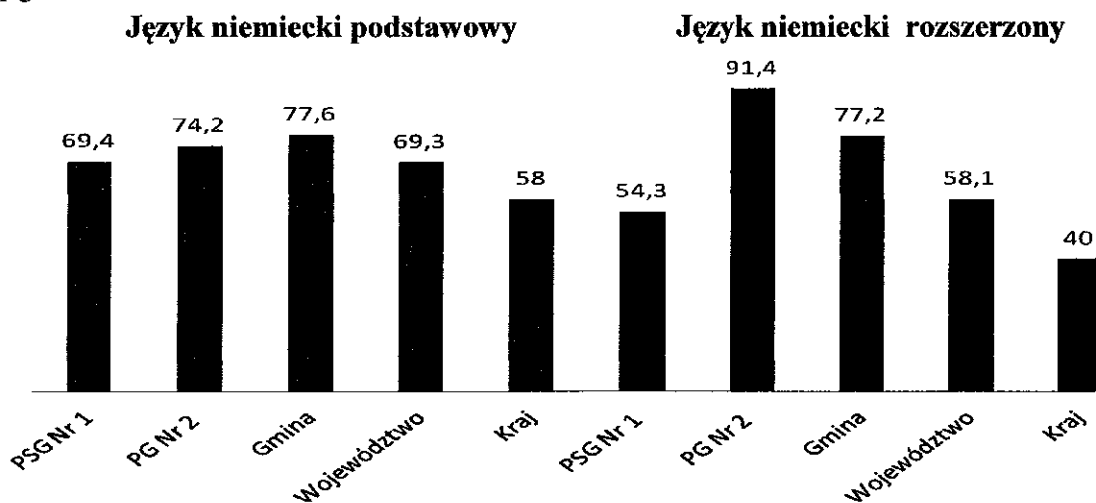


EGZAMIN GIMNAZJALNY 2013 - Język niemiecki podstawowy i rozszerzony

Tabela Nr 18

Rok szkolny	Język niemiecki podstawowy					Język niemiecki rozszerzony				
	PSG Nr 1 w Krapkowicach	PG Nr 2 w Krapkowicach	Gmina	Województwo	Kraj	PSG Nr 1 w Krapkowicach	PG Nr 2 w Krapkowicach	Gmina	Województwo	Kraj
2012/2013	69,4	74,2	77,6	69,3	58	54,3	91,4	77,2	58,1	40

Wykres Nr 5



Osiągnięcia uczniów.

Tabela Nr 19 Osiągnięcia uczniów w konkursach przedmiotowych organizowanych przez Opolskiego Kuratora Oświaty oraz na sprawdzianach i egzaminach kompetencyjnych w roku szkolnym 2012/2013:

GIMNAZJA						
Szkoła	Lp.	Nazwisko i imię ucznia	Laureat / Finalista Konkursu Woj.	Najwyższy wynik spraw, egzam zewn	Najwyższa średnia ocen	Klasa
ZSS 1	1	Jarosławski Remigiusz	Finalista Woj. Konkursu Informatycznego	77,25%		III Gim
	2	Ambrozik Emilia	Finalistka Diecezjalnego Konkursu Wiedzy Religijnej			III Gim
	3	Zimoch Jan	Finalista Diecezjalnego Konkursu Wiedzy Religijnej			I Gim
	4	Kacprzak Wiktor			5,61	I Gim
	5	Jaśkowiec Mirela		84,75%	5,5	III Gim
	6	Strycharz Katarzyna		77%	5,33	III Gim
	7	Parzuchowska Aleksandra		83,75%		III Gim
	8	Solus Adam		83%		III Gim
	9	Boruszek Ewa		78,25%		III Gim
PG 2	10	Chmielewska Marlena	Laureatka Woj. Konkursu Polonistycznego	100% - cz. human., 96,5% cz. mat-przyr.	5,33	III Gim
	11	Ludwikowska Magdalena	Laureatka Woj. Konkursu Polonistycznego	100% - cz. human., 93% cz. mat-przyr.	5,41	III Gim
	12	Pilarz Julia	Finalistka Woj. Konkursu Polonistycznego			III Gim
	13	Geisler Wojciech	Laureat Woj. Konkursu Informatycznego	97% - cz. human., 96,5% cz. mat-przyr.	5,44	III Gim
			Finalista Woj. Konkursu Polonistycznego			
			Finalista Woj. Konkursu Fizycznego			
	14	Wocka Marek	Finalista Woj. Konkursu Matematycznego	95% cz. mat-przyr.	5,44	III Gim
			Finalista Woj. Konkursu Informatycznego			
	15	Dziura Aleksander	Laureat Woj. Konkursu Biologicznego	100% cz. mat-przyr.		III Gim
	16	Michoń Aleksandra	Finalistka Woj. Konkursu Technicznego			III Gim
17	Najgebauer Piotr	Finalista Woj. Konkursu Chemicznego			III Gim	
18	Szostecka Marta			5,33	III Gim	
19	Kozok Paulina		94% cz. human.		III Gim	

SZKOŁY PODSTAWOWE

<i>Szkoła</i>		<i>Nazwisko i imię ucznia</i>	<i>Laureat / Finalista Konkursu Woj.</i>	<i>Najwyższy wynik spraw, egzam zewn</i>	<i>Najwyższa średnia ocen</i>	<i>Klasa</i>
ZSS 1	1	Jankowiak Jakub	Laureat Woj. Konkursu Technicznego		5,45	VI SP
	2	Pawlas Natalia	Finalistka Woj. Konkursu Polonistycznego		5,58	VI SP
			Laureatka Diecezj. Konkursu Wiedzy Religijnej			
	3	Nowak Jowita	Laureatka Diecezj. Konkursu Wiedzy Religijnej		5,55	V SP
	4	Pawełek Denis	Laureat Diecez. Konkursu Wiedzy Religijnej			V SP
	5	Restel Oliwia	Laureatka Diecezj. Konkursu Wiedzy Religijnej		5,42	V SP
	6	Wysowski Michał	Finalista Diecezj. Konkursu Wiedzy Religijnej			V SP
	7	Stępień Magdalena		38		VI SP
	8	Lazarowski Dominik		37		VI SP
	9	Grzejszczak Alicja			5,42	V SP
10	Jędrzejewska Anna			5,42	V SP	
PSP 1	11	Kala Ewa		37		VI SP
	12	Sikacka Paulina			5,91	VI SP
	13	Sałaciak Anna			5,75	VI SP
ZSP 4	14	Kulikowska Emilia	Laureatka Woj. Konkursu Techniczny		5,66	V SP
			Finalistka Woj. Konk. Polonistyczny			
	15	Bartkowski Jakub	Finalista Woj. Konkursu Przyrodniczego		5,75	VI SP
16	Sobótka Aleksandra			5,58	V SP	
ZSP Kórnica	17	Marx Tomasz				V SP
ZSP Rogów	18	Fesser Dariusz	Laureat Woj. Konkursu J. Niemieckiego		5,42	VI SP
	19	Zadrożna Magdalena	Laureatka Diecezj. Konkursu Wiedzy Religijnej			VI SP
	20	Matysek Marta	Finalistka Diecezj. Konkursu Wiedzy Religijnej		5,33	V SP
	21	Małorny Adam		39		VI SP
PSP Żywoc.	22	Muskiet Izabela			5,5	VI SP
	23	Thomalla Thomas			5,5	VI SP
SPSP Stebłów	24	Moritz Dominik		38		VI SP
	25	Leśniak Michał	Finalista Woj. Konkursu J. Niemieckiego			VI SP
Zajęci	26	Laksy Gabriela	Najlepsza uczennica w szkole.			III SP

Tabela Nr 20 Osiągnięcia uczniów w sporcie roku szkolnym 2012/2013:



SZKOŁY PODSTAWOWE			
Szkoła	Lp.	Nazwisko i imię ucznia	Osiągnięcia
ZSS 1	1	Asman Dawid	I miejsce- w Indywidualnych Mistrzostwach Województwa w Trójboju Lekko Atletycznym oraz w Indywidualnych Mistrzostwach w Lekkiej Atletyce konkurencja – rzut piłeczka palantową
	2	Macha Aleksandra	I miejsce w Mistrzostwach Województwa w Wędkarstwie Splawikowym kategoria dziewcząt.
	3	Los Kacper	
	4	Jadeszko Michał	
	5	Bajko Marek	
	6	Bień Filip	
	7	Gaik Igor	
	8	Starzec Tymoteusz	
	9	Banaszkiewicz Bartosz	
	10	Pastuszczak Wojciech	III Miejsce w Finałach Wojewódzkich konkurencji Mały Olimpijczyk
	11	Rieger Daniel	
	12	Wymysłowska Julia	
	13	Krych Julia	
	14	Głąb Agnieszka	III miejsce w Wojewódzkich Rozgrywkach Mini Piłki Ręcznej
	15	Pawlas Natalia	
	16	Kołodziej Aleksandra	
	17	Sobczyk Sara	
	18	Pużańska Wiktoria	
	19	Ptasznik Ismena	
	20	Szaja Wiktoria	
	21	Grzejszczak Alicja	
	22	Jędrzejewska Anna	
	23	Sobczyk Roksana	
	24	Czułkin Ksenia	
PSP 1	25	Sikacka Paulina	II Miejsce w Indywidualnych Wojewódzkich Mistrzostwach w Lekkiej Atletyce Szkół podstawowych- konkurencja skok wzwyż.
	26	Sdzuj Natalia	III miejsce w Indywidualnych Wojewódzkich Mistrzostwach w Lekkiej Atletyce – Szkół podstawowych- konkurencja bieg na 300 m
	27	Dąbrowska Agata	III miejsce w Indywidualnych Wojewódzkich Mistrzostwach w Lekkiej Atletyce – Szkół podstawowych- konkurencja pchnięcie kulą.

ZSP Kórnica	28	Adamczyk Natalia	II miejsce w Finałach Wojewódzkich w konkurencji Dwa Ognie	
	29	Adamczyk Nikola		
	30	Sanetra Martina		
	31	Kontny Dominika		
	32	Kalus Klaudia		
	33	Sanetra Dorota		
	34	Bednarz Magdalena		
	35	Pretor Emilia		
	36	Wacław Wiktoria		
	37	Herdzin Julia		
	38	Kapula Karolina	II Miejsce Mistrzostwach Województwa w Trójboju Lekko Atletycznym	
	39	Hulin Aleksandra		
	40	Adamczyk Natalia		
	41	Adamczyk Nikola		
	42	Kalus Klaudia		
	43	Sanetra Martina		
	44	Sanetra Dorota	III Miejsce w Finałach Wojewódzkich w konkurencji Mały Olimpijczyk	
	45	Pretor Emilia		
	46	Adamczyk Natalia		
	47	Adamczyk Nikola		
	48	Sanetra Martina		
	49	Kontny Dominika		
	50	Filipowska Marta		
	51	Kalus Klaudia		
	52	Sanetra Dorota		
	53	Bednarz Magdalena		
	54	Pretor Emilia		
	GIMNAZJA			
	Szkoła	Lp.	Nazwisko i imię ucznia	Osiągnięcia
	ZSS 1	55	Macha Kamil	III Miejsce w Drużynowych Mistrzostwach Województwa w Wędkarstwie Sławikowym
		56	Michna Michał	
57		Pisarszak Wiktor		
PG 2	58	Pohl Paweł	II Miejsce w indywidualnych Biegach Przełajowych	

GMINNE ZAKOŃCZENIE ROKU SZKOLNEGO 2012/2013

W dniu 24 czerwca 2013 r. w Krapkowickim Domu Kultury odbyło się Miejsko – Gminne Zakończenie Roku Szkolnego 2012/2013. W uroczystości udział wzięli: Burmistrz Krapkowic Andrzej Kasiura oraz przedstawiciele władz samorządowych, radni Rady Miejskiej w Krapkowicach, przedstawiciele duchowieństwa na czele z dziekanem dekanatu krapkowickiego ks. Krzysztofem Korgel, nauczyciele oraz dyrektorzy placówek oświatowych. Na spotkanie zaproszeni zostali rodzice oraz wyróżniający się w nauce uczniowie szkół gimnazjalnych i podstawowych.

Uroczystość rozpoczęły dzieci w wieku przedszkolnym z Zespołu Szkolno - Przedszkolnego nr 4 w Krapkowicach, które zaprezentowały się w programie muzyczno– tanecznym.



Po występie głos zabrał Burmistrz Krapkowic Andrzej Kasiura, który złożył gratulacje wyróżnionym uczniom oraz podziękowania dyrektorom placówek oświatowych, nauczycielom i rodzicom za zaangażowanie, pracę i wsparcie w procesie dydaktyczno – wychowawczym.


Laureaci i finaliści wojewódzkich konkursów przedmiotowych oraz uczniowie, którzy osiągnęli w gminie najwyższe wyniki na zewnętrznych egzaminach i sprawdzianach kompetencyjnych otrzymali z rąk Burmistrza Krapkowic listy gratulacyjne i nagrody. Nagrodzeni zostali również najlepsi sportowcy zdobywcy złotych, srebrnych i brązowych medali w finałach wojewódzkich zawodów sportowych.






W czasie uroczystości program artystyczny zaprezentowali uczniowie Publicznej Szkoły Podstawowej Nr 1 w Krapkowicach.

Wystąpił również Zespół IMPULS z Publicznego Gimnazjum Nr 2 w Krapkowicach, który zdobył w 2013 r. tytuł laureata Wojewódzkich Konfrontacji Muzycznych w Opolu w kategorii zespołów wokalnych.



Uroczystość zakończyła się wspólnym zdjęciem Burmistrza Krapkowic z wszystkimi wyróżnionymi uczniami szkół podstawowych i gimnazjalnych.



VI Koszty utrzymania placówek oświatowych w 2012 r.

Tabela Nr 21 Koszt kształcenia ucznia w gminie Krapkowice w 2012 roku

Placówki	Liczba uczniów wg SIO 30-09-2012	Koszty (bez stołówki, świetlicy, dowozów i obsługi finansowej)	Liczba dzieci korzystających ze stołówki	Koszt utrzymania stołówki z wyżywieniem	Liczba dzieci zapisanych do świetlicy	Koszt utrzymania świetlicy
1	2	3	4	5	6	7
ZSS Nr 1 Krapkowice	545	4 270 292	199	243 405	70	84 663
PG Nr 2 Krapkowice	370	3 038 690	56	112 414	0	0
PSP Nr 1 Krapkowice	356	2 980 564	241	321 442	101	93 850
ZSP Nr 4 Krapkowice	254	1 902 920	198	246 051	50	39 557
w tym: PP Nr 4	96	457 961	96	119 297	0	0
ZSP Nr 3 Rogów Op.	157	1 358 454	91	104 105	76	9 842
w tym: oddz. Dąbrówka	20	164 328	20	25 024	0	0
oddz. Rogów Op.	24	102 341	24	15 999	0	0
oddz. Gwoździce	19	150 018	19	26 739	0	0
ZSP Kórnica	131	1 215 580	112	125 206	0	0
w tym: PP Kórnica	50	208 669	50	55 896	0	0
PSP Żywocice	107	1 040 747	55	65 900	44	5 334
Razem Szkoły Podstawowe i Zespoły	1 920	15 807 247	952	1 218 523	341	233 246
SPSP Steblów	51	540 000	0	0	0	0
PSPS Żuzela	10	199 770	0	0	0	0
Szkoły Słowiańszczyńskie	61	739 770	0	0	0	0
Razem szkoły	1 981	16 547 017	952	1 218 523	341	233 246
PP Nr 1 Krapkowice	95	542 556	95	154 088	0	0
w tym: oddz. Steblów	20	96 179	20	32 440	0	0
PP Nr 2 Krapkowice	141	1 013 782	140	364 739	0	0
PP Nr 6 Krapkowice	125	786 845	125	207 865	0	0
PP Nr 8 Krapkowice	100	553 948	100	207 351	0	0
PP Żywocice	60	438 863	50	93 819	0	0
w tym: oddz. Żuzela	18	105 089	0	0	0	0
Razem przedszkola	521	3 335 994	510	1 027 862	0	0
Razem placówki	2 502	19 883 011	1 462	2 246 385	341	233 246
Dowóz dzieci niepełnospr. do innych szkół						
Razem wydatki		19 883 011		2 246 385		233 246

Placówki	Liczba dzieci dowożonych do szkół i przedszkoli		Koszt dowozu dzieci	Obsługa finansowa	Wpłaty za wyżywienie	Koszty z budżetu wg rocznego spraw. RB 28 za 2012 rok (kol. 3+5+7+10+11-12)	Koszt w przeliczeniu na ucznia (kol.13/kol.2)
	ogółem	w tym dzieci niepełnospr.					
8	9		10	11	12	13	14
ZSS Nr 1 Krapkowice	0		0	92 166	92 084	4 598 442	8 438
PG Nr 2 Krapkowice	184	1*	225 658	96 143	31 940	3 440 965	9 300
PSP Nr 1 Krapkowice	5	5*	6 132	118 159	143 143	3 377 004	9 486
ZSP Nr 4 Krapkowice	1	1*	598	42 954	110 500	2 121 580	8 353
w tym: PP Nr 4	0		0	16 235	58 678	534 815	5 571
ZSP Nr 3 Rogów Op.	61		74 810	52 109	30 844	1 568 476	9 990
w tym: oddz. Dąbrówka	0		0	6 638	7 745	188 245	9 412
oddz. Rogów Op.	0		0	7 966	6 336	119 970	4 999
oddz. Gwoździce	0		0	6 306	6 945	176 118	9 269
ZSP Kórnica	63		77 263	34 040	51 146	1 400 943	10 694
w tym: PP Kórnica	23		28 207	12 992	19 869	285 895	5 718
PSP Żywocice	41		50 283	27 803	26 019	1 164 048	10 879
Razem Szkoły i przedszkola	355	7*	434 744	463 374	485 676	17 691 458	9 204
SPSP Steblów	0		0	0	0	540 000	10 588
PSPS Żuzela	0		0	0	0	199 770	19 977
Szkoły i przedszkola	0	0	0	0	0	7 397 000	12 027
Razem szkoły	355	7*	434 744	463 374	485 676	18 411 228	9 294
PP Nr 1 Krapkowice	0		0	31 531	54 221	673 954	7 094
w tym: oddz. Steblów	0		0	6 638	5 399	129 858	6 493
PP Nr 2 Krapkowice	3	3*	3 679	46 799	68 804	1 360 195	9 647
PP Nr 6 Krapkowice	0		0	21 139	72 596	943 253	7 546
PP Nr 8 Krapkowice	0		0	16 911	63 941	714 269	7 143
PP Żywocice	11		13 491	15 591	30 932	530 832	8 847
w tym: oddz. Żuzela	0		0	4 677	0	109 766	6 098
Razem przedszkola	14	3*	17 170	131 971	290 494	4 222 503	8 105
Razem przedszkola	14	3*	17 170	131 971	290 494	4 222 503	8 105
Dowóz dzieci niepełnospr. do innych szkół		17*	17 133			17 133	1 008
Razem wydatki			469 047	595 345	776 170	22 650 864	

*uczniowie dowożeni do szkół i przedszkoli posiadający orzeczenie o niepełnosprawności

Tabela Nr 22 Zestawienie kosztów utrzymania szkół i przedszkoli w 2012 roku w porównaniu z wysokością subwencji oświatowej

Placówki	Razem wydatki	Zwrot kosztów wg rocznego spraw. RB 27-S za 2012 rok			Wpłaty rodziców za wyżywienie i OPS, opłata stała za przedszkole (kol.2+3+4)	Wydatki pomniejszone o zwrot kosztów wyżywienia (kol.1-2-3)	Subwencja	Różnica kosztów z budżetu i subwencji (kol.6-kol.7)
		Wpłaty z OPS	Wpłaty rodziców	Opłata stała za przedszkole				
1	1	2	3	4	5	6	7	8
ZSS Nr 1 Krapkowie	4 690 526	19 917	72 167	0	92 084	4 598 442	4 177 632	420 810
PG Nr 2 Krapkowie	3 472 905	13 522	18 418	0	31 940	3 440 965	2 210 934	1 230 031
PSP Nr 1 Krapkowie	3 520 147	60 196	82 947	0	143 143	3 377 004	2 433 797	943 207
ZSP Nr 4 Krapkowie	2 232 080	6 810	103 690	60 025	170 525	2 121 580	1 028 317	1 093 263
ZSP Nr 3 Rogów Op.	1 599 320	2 654	28 190	21 850	52 694	1 568 476	1 337 834	230 642
ZSP Kórnica	1 452 089	9 691	41 455	12 370	63 516	1 400 943	736 674	664 269
PSP Żywocice	1 190 067	3 195	22 824	0	26 019	1 164 048	929 426	234 622
Razem szkoły	22 849 501	115 985	369 691	94 245	579 921	18 411 228	13 691 270	4 719 958
SPSP Stebłów	540 000	0	0	0	0	540 000	645 863	-105 863
PSPS Żużela	199 770	0	0	0	0	199 770	190 793	8 977
Razem przedszkola	4 512 997	20 319	270 175	259 012	549 506	4 222 503	334 092	3 888 411
Razem obywateli	22 849 501	136 304	639 866	353 257	1 129 427	22 650 864	14 025 362	8 625 502
Dowóz dzieci niepełnospr. do innych szkół	17133	0	0	0	0	17133	0	17133
Razem wydatki	23 427 034	136 304	639 866	353 257	1 129 427	22 650 864	14 025 362	8 625 502

VII Remonty w szkołach i przedszkolach wykonane w 2012 r.

Tabela Nr 23

Lp.	Nazwa placówki oświatowej	Rodzaj prac remontowych wykonanych w okresie od 01.01.2012 r. do 31.12.2012 r.	Kwota w zł z budżetu gminy
1.	Zespół Szkół Sportowych Nr 1 w Krapkowicach	wymiana okien w sali gimnastycznej, remont schodów, remont instalacji odgromowej, wykonanie prac elektrycznych (obwodów gniazdkowych w klasach, wykonanie instalacji elektrycznej i zasilania I i II piętra budynku, wykonanie zasilania do tablic multimedialnych), konserwacja sprzętu ppoż. i systemu alarmowego, roboty wodno-kanalizacyjne, remont monitoringu)	83 498,67
2.	Publiczne Gimnazjum Nr 2 w Krapkowicach	remont monitoringu szkolnego, remont nawierzchni małej sali gimnastycznej, remont wejścia do sali gimnastycznej, remont podłogi w sali lekcyjnej	64 299,18
3.	Publiczna Szkoła Podstawowa Nr 1 w Krapkowicach	wykonanie hydrantów wewnętrznych na korytarzach w budynku szkoły, malowanie korytarza,	92 884,74
4.	Zespół Szkolno – Przedszkolny Nr 4 w Krapkowicach	malowanie sal lekcyjnych na I i II piętrze i sal zabaw w przedszkolu, remont wejścia do budynku szkoły, naprawa pokrycia dachu sali gimnastycznej i łącznika, wymiana podgrzewaczy sanitarnych, ułożenie płytek chodnikowych	35 009,63
5.	Zespół Szkolno - Przedszkolny w Kórnicy	malowanie wejścia do budynku, wykonanie ogrodzenia placu zabaw, remont ogrodzenia wokół szkoły, odwodnienie boiska szkolnego, wymiana kotła c.o., wymiana hydrantu, remont oczyszczalni ścieków	79 751,05
6.	Zespół Szkolno-Przedszkolny Nr 3 w Rogowie Opolskim	remont łazienki dla dzieci w oddziale przedszkola w Gwoźdźcicach, remont chodnika i ogrodzenia oraz naprawa komina w szkole w Dąbrówce Górnej, naprawa bram wjazdowych w Rogowie Op., Dąbrówce G. i Gwoźdźcicach; remont sekretariatu i gabinetu dyrektora w Rogowie Op.; wykonanie okładziny ścian z płyt gipsowo-kartonowych w Rogowie Op.	42 843,22
7.	Publiczna Szkoła Podstawowa w Żywocicach	wymiana kaloryferów w pomieszczeniach, zamontowanie okapu nad piecem w kuchni	10 960,00
8.	Publiczne Przedszkole Nr 1 w Krapkowicach	wykonanie izolacji przeciwwilgociowej w budynku PP Nr 1, wymiana oświetlenia elektrycznego w sali zabaw w oddziale zamiejscowym w Steblowe,	10 682,91
9.	Publiczne Przedszkole Nr 2 w Krapkowicach	remont pomieszczeń kuchennych, zakup mebli do kuchni, wymiana okien (12 szt.)	97 443,89

10.	Publiczne Przedszkole Nr 6 w Krapkowicach	remont schodów zewnętrznych i malowanie wejścia do budynku przedszkola, naprawa urządzeń na placu zabaw	6 605,95
11..	Publiczne Przedszkole Nr 8 w Krapkowicach	wydzielenie pożarowe klatki chodowej poprzez obudowanie klatki schodowej ścianami i zamknięcie drzwiami przeciwpożarowymi klatki schodowej zgodnie z zaleceniami straży pożarnej, remont schodów zewnętrznych, remont sali zabaw i wymiana posadzki	41 164,92
12.	Publiczne Przedszkole w Żywocicach	wymiana kanalizacji wodnej i remont podłogi w sali zabaw w oddziale zamiejscowym w Żużeli, zakup i wymiana piece c.o. w przedszkolu w Żywocicach	25 146,13
Razem remonty wykonane w placówkach prowadzonych przez Gminę Krapkowice:			590 290,29

<i>Lp.</i>	<i>Nazwa szkoły stowarzyszeniowej</i>	<i>Rodzaj prac remontowych wykonanych w okresie od 01.01.2012 r. do 31.12.2012 r.</i>	<i>Kwota brutto w zł</i>
1.	Stowarzyszeniowa Publiczna Szkoła Podstawowa w Steblowie	remont toalet w szkole, remont sali lekcyjnej nr 5 i części korytarza	10 614,08
2.	Publiczna Szkoła Podstawowa Stowarzyszenia na Rzecz Rozwoju Wsi Żużela	uzupełnienie dachówek na budynku, wymiana grzejnika c.o., konserwacja instalacji elektrycznej, wymiana bojlera i rur wodnych w piwnicy	3 270,00
Razem remonty wykonane w szkołach stowarzyszeniowych:			13 884,08

VIII Kontrola obowiązku szkolnego i obowiązku nauki

Obowiązkowi szkolnemu podlegają uczniowie w wieku od 7 lat do ukończenia gimnazjum (16 lat), a **obowiązkowi nauki** uczniowie w wieku 17-18 lat życia.

Niespełnianie obowiązku szkolnego lub obowiązku nauki podlega egzekucji administracyjnej na podstawie art. 20 ustawy o systemie oświaty.

Z obowiązkiem ucznia ściśle wiążą się szczegółowe obowiązki rodziców (prawnych opiekunów dziecka), wymienione w art. 18 ustawy o systemie oświaty:

- a) dopełnienie czynności związanych ze zgłoszeniem dziecka do szkoły ,
- b) zapewnienie regularnego uczęszczania dziecka na zajęcia szkolne,
- c) zapewnienie dziecku warunków umożliwiających przygotowywanie się do zajęć szkolnych.

Zgodnie z art. 20 ust. 2 ustawy o systemie oświaty przez niespełnianie obowiązku należy rozumieć nieusprawiedliwioną nieobecność ucznia w okresie 1 miesiąca na co najmniej 50% obowiązkowych zajęć edukacyjnych.

Tabela Nr 24 Zestawienie realizacji obowiązku nauki przez młodzież na terenie Gminy Krapkowice wg stanu na 31.12.2012 roku

Lp.	Wyszczególnienie	Osoby urodzone w 1995 r.	Osoby urodzone w 1996 r.	Osoby urodzone w 1997 r.
1.	Liczba zameldowanych	254	219	246
2.	Liczba mieszkających	237	206	230
3.	Liczba spełniających obowiązek nauki : - w szkołach ponadgimnazjalnych - uczestnicząc w zajęciach rewalidacyjno - wychowaw. - realizując praktyczną naukę zawodu - realizujących obowiązek szkolny w gimnazjum, OHP	213 0 0 24	176 0 0 29	1 0 0 229
4.	Liczba nie spełniających obowiązku nauki	0	1	0

Zgodnie z art. 70 ust. 1 Konstytucji Rzeczypospolitej Polskiej z dnia 2 kwietnia 1997 r., nauka jest obowiązkowa do 18 roku życia. W przypadku niespełniania przez uczniów obowiązku nauki lub obowiązku szkolnego w Wydziale Oświaty i Kultury Urzędu Miasta i Gminy Krapkowice prowadzone są postępowania wyjaśniające. Wśród osób urodzonych w latach 1995 – 1997 zamieszkałych na terenie Gminy Krapkowice jedna osoba przerwała naukę ze względu na zły stan zdrowia.

IX Realizacja dotacji na zadania oświatowe w 2012 r.

1. Wpłata stypendiów dla uczniów o charakterze socjalnym.

W 2012 r. wydatki na pomoc materialną o charakterze socjalnym (stypendia szkolne i zasiłki szkolne) wyniosły 209 063,83 zł. 80% poniesionych kosztów stanowiła dotacja celowa otrzymana z Urzędu Wojewódzkiego w Opolu w wysokości 167 251,06 zł. Z budżetu gminy Krapkowice na stypendia i zasiłki szkolne przeznaczono kwotę 41 812,77 zł (20% wydatków na stypendia i zasiłki).

Stypendia szkolne

O przyznanie stypendium szkolnego może się ubiegać uczeń szkoły podstawowej, gimnazjalnej i ponadgimnazjalnej zamieszkały na terenie gminy Krapkowice znajdujący się w trudnej sytuacji materialnej wynikającej z niskich dochodów na osobę w rodzinie (poniżej 351,00 zł netto), w szczególności wówczas, gdy w rodzinie tej występuje bezrobocie, niepełnosprawność, ciężka lub długotrwała choroba, wielodzietność, brak umiejętności wypełniania funkcji opiekuńczo-wychowawczych, alkoholizm lub narkomania, a także gdy rodzina jest niepełna.

W 2012 r. wydano 476 decyzji w sprawie stypendium szkolnego, 220 w I półroczu i 256 w II półroczu. Stypendium szkolne przyznano 436 uczniom. Decyzje odmowne wydano 40 uczniom. Powodem wydania odmownych decyzji było przekroczenie kryterium dochodowego w rodzinie tj. miesięcznie kwoty 456,00 zł netto na jedną osobę w rodzinie.

Zasiłki szkolne

W 2012 r. do Urzędu wpłynęły 22 wnioski o przyznanie zasiłku szkolnego. Zasiłek szkolny może otrzymać uczeń znajdujący się przejściowo w trudnej sytuacji materialnej z powodu zdarzenia losowego np.: śmierci rodzica ucznia, wypadku członka rodziny, wskutek którego to wypadku osoba ta jest niezdolna do świadczenia pracy przez okres co najmniej miesiąca, utraty mienia przez rodzinę ucznia wskutek pożaru, powodzi, klęski żywiołowej, kradzieży. W 2012 r. przyznano zasiłki szkolne 22 uczniom.

2. Dofinansowanie kosztów przygotowania do wykonywania określonej pracy i nauki zawodu.

Na realizację zadania związanego z refundacją kosztów kształcenia pracowników młodocianych w 2012 roku gmina otrzymała środki w wysokości 380 484,81 zł. Wnioski do gminy składają pracodawcy, którzy prowadzą naukę zawodu oraz przyuczenie do wykonywania określonej pracy dla uczniów zamieszkałych na terenie gminy Krapkowice.

W 2012 roku zwrócono koszty nauki zawodu za 67 uczniów, koszty przyuczenia do wykonywania określonej pracy za 3 uczniów. Kwota dofinansowania uzależniona była od okresu trwania praktycznej nauki zawodu. Przy okresie kształcenia wynoszącym pełne 24 miesiące pracodawca otrzymywał kwotę 4 848,46 zł na jednego ucznia, natomiast przy okresie kształcenia 36-miesięcznym kwotę 8 081,00 zł. Za przyuczenie ucznia do wykonywania określonej pracy pracodawca otrzymał kwotę 254,00 zł za pełny miesiąc kształcenia zgodnie z art. 70b ust. 2 pkt. 1 ustawy z dnia 7 września 1991 r. o systemie oświaty (Dz.U. z 2004, nr 256, poz.2572 ze zm.).

3. Dofinansowanie zakupu podręczników dla uczniów.

Zgodnie z Uchwałą Nr 93/2012 Rady Ministrów z dnia 14 czerwca 2012 r. w sprawie Rządowego programu pomocy uczniom w 2012 r. - „Wyprawka szkolna” oraz rozporządzeniem Rady Ministrów z dnia 14 czerwca 2012 r. w sprawie szczegółowych warunków udzielania pomocy finansowej uczniom na zakup podręczników (Dz.U. z 2012 r. poz. 706) zrealizowano program dofinansowania zakupu podręczników dla uczniów rozpoczynających w roku szkolnym 2012/2013 naukę w klasach I-IV szkoły podstawowej oraz w klasie I szkoły ponadgimnazjalnej: zasadniczej szkoły zawodowej, liceum ogólnokształcącego i technikum.

Pomoc w formie dofinansowania zakupu podręczników do kształcenia ogólnego, w tym specjalnego, otrzymali również uczniowie słabo widzący, niesłyszący, z upośledzeniem umysłowym w stopniu lekkim oraz uczniowie z niepełnosprawnościami sprzężonymi w przypadku, gdy jedną z niepełnosprawności jest niepełnosprawność wymieniona wyżej, posiadających orzeczenie o potrzebie kształcenia specjalnego, o którym mowa w art. 71b ust. 3 ustawy z dnia 7 września 1991 r. o systemie oświaty, realizujących w roku szkolnym 2012/2013 obowiązek szkolny lub obowiązek nauki w szkołach dla dzieci i młodzieży.

W Gminie Krapkowice 158 uczniów skorzystało z pomocy w formie dofinansowania zakupu podręczników szkolnych. Łączny koszt dofinansowania do podręczników w 2012 r. wyniósł 33 279,05 zł. 100% poniesionych kosztów stanowiła dotacja celowa otrzymana z Urzędu Wojewódzkiego w Opolu. Pomocy udzielono uczniom z rodzin, w których dochód na osobę nie przekraczał kryterium dochodowego na osobę: 456,00 zł.

W szczególnie trudnych sytuacjach pomoc była udzielona uczniom pochodzącym z rodzin, w których dochód na osobę przekraczał kryterium dochodowe, w grupie 5% ogólnej liczby uczniów w gminie. Wysokość dofinansowania zakupu podręczników: dla uczniów klas I-III szkół podstawowych - do kwoty 180,00 zł, dla uczniów klasy IV szkoły podstawowej – do kwoty 210 zł, dla uczniów I klasy szkoły ponadgimnazjalnej – do kwoty 352 zł oraz 325 zł dla uczniów niepełnosprawnych realizujących kształcenie w gimnazjum posiadających orzeczenie o potrzebie kształcenia specjalnego.

4. Dotacje dla żłobków

Zgodnie z ustawą z dnia 4 lutego 2011 r. o opiece nad dziećmi w wieku do lat 3 (Dz. U. Nr 45, poz. 235 z późn. zm.) podmioty prowadzące żłobek mogą otrzymać na każde dziecko objęte opieką w żłobku dotację celową z budżetu gminy.

Od października 2011 r. podmioty prowadzące żłobki otrzymują, na podstawie uchwały Rady Miejskiej Nr VI/80/2011 z dnia 15.06.2011 r. w sprawie wysokości i zasad ustalania dotacji celowej dla podmiotów prowadzących żłobki w Gminie Krapkowice z budżetu gminy dotację celową.

Dotacja przyznawana jest na każde dziecko zamieszkałe na terenie Gminy Krapkowice objęte opieką w żłobku. Dotacja jest przekazywana była żłobkom w transzach miesięcznych w zależności od liczby dzieci uczęszczających do żłobka w miesiącu poprzedzającym miesiąc otrzymania dotacji.

W 2012 r. w Gminie Krapkowice funkcjonowały trzy żłobki:

- Żłobek Usługi Opiekuńcze „Świat do 3 lat” Anna Gawinek, oś. Sady 1 w Krapkowicach,
- Żłobek „Bajkowa Kraina” ul. Ks. Duszy 1 w Krapkowicach prowadzony przez NZOZ „Vena” S. C. Usługi Pielęgniarskie w Krapkowicach,
- Żłobek „Kraina Skrzatów” ul. Szkolna 10 w Krapkowicach.

Żłobek „Kraina Skrzatów” w Krapkowicach został wpisany do gminnego rejestru żłobków w dniu 23.11.2012 r.

W 2012 r. Gmina Krapkowice przekazała z budżetu gminy podmiotom prowadzącym żłobki dotację celową w wysokości 80 972,07 zł. Gmina Krapkowice w 2012 r. pozyskała z Opolskiego Urzędu Wojewódzkiego środki w wysokości 39 457,00 zł na dofinansowanie kosztów utrzymania w 2012 r. miejsc opieki nad dziećmi w wieku do 3 lat, które zostały utworzone z udziałem *Resortowego programu rozwoju instytucji opieki nad dziećmi w wieku do lat 3 „Maluch” w 2011 r.*

X Realizacja projektów edukacyjnych współfinansowanych ze środków Unii Europejskiej.

W okresie od 01.01.2010 rok do 30.06.2013 rok Gmina Krapkowice realizowała w szkołach projekt systemowy pt. **„Indywidualizacja procesu nauczania i wychowania uczniów klas I-III szkoły podstawowej”**. Projekt realizowany był w ramach Programu Operacyjnego Kapitał Ludzki Działanie 9.1.2 Wyrównywanie szans edukacyjnych uczniów z grup o utrudnionym dostępie do edukacji oraz zmniejszanie różnic w jakości usług edukacyjnych, współfinansowany ze środków Europejskiego Funduszu Społecznego.

W projekcie uczestniczyli uczniowie klas I-III wszystkich szkół podstawowych prowadzonych przez Gminę Krapkowice. Dzięki realizacji projektu znacznie wzbogaciła się oferta zajęć dodatkowych zarówno dla uczniów szczególnie uzdolnionych, jak też dla uczniów ze szczególnymi potrzebami. Dzięki projektowi uczniowie otrzymali pomoc psychologiczno-pedagogiczną, realizowano indywidualną pracę z dzieckiem, spopularyzowano aktywne metody nauczania, uczniowie mogli rozwijać swoje talenty.

Całkowity koszt projektu zamknął się w kwocie **283 084,20 zł**. Projekt nie wymagał wkładu własnego gminy. Kwotę tę wydatkowano na realizację zajęć dodatkowych – **196 127,20 zł**. oraz na zakup wyposażenia – **86 957,00 zł**.

Dzięki projektowi do szkół zakupiono: komputery, laptopy, drukarki, meble na kwotę ponad 30 tys zł oraz pomoce dydaktyczne, które znacznie wzbogaciły warsztat pracy nauczyciela.

Tabela Nr 25 Rodzaje zajęć przeprowadzonych w ramach projektu

Lp.	Rodzaj zajęć	Liczba godzin	Liczba uczniów
1.	Zajęcia dla dzieci ze specyficznymi trudnościami w czytaniu i pisaniu, w tym także zagrożonych ryzykiem dysleksji	802	125
2.	Zajęcia dla dzieci z trudnościami w zdobywaniu umiejętności matematycznych	818	133
3.	Zajęcia logopedyczne dla dzieci z zaburzeniami rozwoju mowy	415	71
4.	Zajęcia socjoterapeutyczne i psychoedukacyjne dla dzieci z zaburzeniami komunikacji społecznej	90	18
5.	Gimnastyka korekcyjna dla dzieci z wadami postawy	207	55
6.	Specjalistyczne zajęcia terapeutyczne –muzykoterapia	60	8
7.	Zajęcia rozwijające zainteresowania uczniów wybitnie uzdolnionych ze szczególnym uwzględnieniem nauk matematyczno – przyrodniczych	775	145
8.	Zajęcia rozwijające zainteresowania uczniów wybitnie uzdolnionych –plastyczne	240	40
	Razem	3407	595

XI Przygotowanie placówek do rozpoczęcia roku szkolnego 2013/2014

PRZEDSZKOLA

W roku szkolnym 2013/14 w gminie Krapkowie funkcjonować będzie 8 przedszkoli publicznych, do których zapisanych zostało 733 dzieci w 31 oddziałach przedszkolnych. W porównaniu ze stanem obecnym w placówkach przedszkolnych liczba oddziałów od 1 września 2013 r. pozostanie na jednakowym poziomie.

Tabela Nr 26

Przedszkole	Rok szkolny 2013/2014			
	Liczba dzieci zapisana na dzień 20.08.2013r.		Liczba grup	
	ogółem	w tym 6-latków	ogółem	w tym grupy dla 6-latków
PP nr 1 w Krapkowicach	75	21	3	2
oddział w Steblowie	25	7	1	1
PP nr 1 w Krapkowicach (ogółem)	100	28	4	3
PP nr 2 w Krapkowicach	140	40	6	2
PP nr 4 w Krapkowicach	100	15	4	1
PP nr 6 w Krapkowicach	125	30	5	2
PP nr 8 w Krapkowicach	100	25	4	1
ZSP w Kórnicy Oddziały Przedszkolne	43	13	2	1
PP nr w Żywocicach	44	15	2	1
oddział w Żuzeli	16	6	1	1
PP nr w Żywocicach (ogółem)	60	21	3	2
PP w Dąbrówce G.	24	4	1	1
Oddział w Gwoźdźcicach	19	4	1	1
Oddział w Rogowie Op.	22	5	1	1
ZSP w Rogowie Op. (ogółem)	65	13	3	3
Razem	733	185	31	15

SZKOŁY PODSTAWOWE I GIMNAZJALNE

W roku szkolnym 2013/2014 do szkół podstawowych uczęszczać będzie 1119 uczniów, do gimnazjów – 549 uczniów. Od 01.09.2013 r. funkcjonować będzie 59 oddziałów w szkołach podstawowych i 25 oddziałów w gimnazjach. W szkołach stowarzyszeniowych uczyć się będzie 60 uczniów w 8 oddziałach.

Gimnazja

Tabela Nr 27

Liczba uczniów w roku szkolnym 2013/2014 (stan na dzień 20.08.2013r.)				
Jednostka sprawozdawcza	Poziom			
	1	2	3	Razem
ZSS Nr 1	69	57	75	201
PG Nr 2	123	110	115	348
Razem	192	167	190	549

Tabela Nr 28

Liczba oddziałów w roku szkolnym 2013/2014				
Jednostka sprawozdawcza	Poziom			
	1	2	3	Razem
ZSS Nr 1	3	3	3	9
PG Nr 2	6	5	5	16
Razem	9	8	8	25

Szkoły Podstawowe

Tabela Nr 29

Liczba uczniów w roku szkolnym 2013/2014 (stan na dzień 20.08.2013r.)							
Jednostka sprawozdawcza	Poziom						Razem
	1	2	3	4	5	6	
ZSS Nr 1 Krapkowice	51	61	51	65	48	53	329
PSP 1 Krapkowice	62	53	64	64	60	45	348
ZSP 4 Krapkowice	39	18	30	18	34	29	168
ZSP 3 Rogów Op.	16	16	13	22	12	16	95
ZSP Kórnica	13	8	15	15	13	14	78
PSP Żywocice	12	21	17	19	19	13	101
Razem	193	177	190	203	186	170	1119

Tabela Nr 30

Liczba oddziałów w roku szkolnym 2013/2014							
Jednostka sprawozdawcza	Poziom						Razem
	1	2	3	4	5	6	
ZSS Nr 1 Krapkowice	2	3	3	3	2	2	15
PSP 1 Krapkowice	3	3	3	3	3	2	17
ZSP 4 Krapkowice	2	1	1	1	2	2	9
ZSP 3 Rogów Op.	1	1	1	1	1	1	6
ZSP Kórnica	1	1	1	1	1	1	6
PSP Żywocice	1	1	1	1	1	1	6
Razem	10	10	10	10	10	9	59

Szkoły Podstawowe prowadzone przez Stowarzyszenia

Tabela Nr 31

Liczba uczniów w roku szkolnym 2013/2014 (stan na dzień 20.08.2013r.)							
Jednostka sprawozdawcza	Poziom						Razem
	1	2	3	4	5	6	
SPSP Steblów	7	10	5	8	16	4	50
PSPS Żużela	3	4	3				10
Razem	9	14	8	8	16	4	60

Tabela Nr 32

Liczba oddziałów w roku szkolnym 2013/2014							
Jednostka sprawozdawcza	Poziom						Razem
	1	2	3	4	5	6	
SPSP Steblów	1	1	1	1	1	1	6
PSPS Żużela	1	1					2
Razem	1	2	2	1	1	1	8

W porównaniu z rokiem ubiegłym zapisana liczba uczniów w szkołach podstawowych zmniejszy się o 14, natomiast w szkołach gimnazjalnych liczba uczniów zmniejszy się o 23. Liczba uczniów uczęszczających do szkół stowarzyszeniowych pozostanie na tym samym poziomie co w roku szkolnym 2012/2013. Zapisana liczba dzieci nie wpłynie na zmianę liczby oddziałów planowanych w projektach organizacyjnych na rok szkolny 2013/14.

W nowym roku szkolnym planuje się utworzenie oddziałów sportowych oraz oddziałów z rozszerzonym programem wychowania fizycznego. W obu gimnazjach funkcjonować będą klasy z rozszerzoną nauką języka angielskiego. W szkołach podstawowych i gimnazjalnych uczniowie mogą uczyć się w oddziałach z językiem mniejszości – językiem niemieckim.

Oddziały integracyjne

W celu umożliwienia kształcenia dzieci o szczególnych potrzebach edukacyjnych w placówkach oświatowych gminy Krapkowice na każdym etapie kształcenia prowadzone są oddziały integracyjne. Od dłuższego czasu przedszkolne oddziały integracyjne funkcjonują w Przedszkolu Publicznym Nr 2 w Krapkowicach. Następnie uczniowie niepełnosprawni mają możliwość kontynuowania nauki w Publicznej Szkole Podstawowej Nr 1 w Krapkowicach. W oddziałach integracyjnych dzieci mają zapewnioną opiekę drugiego nauczyciela wspomagającego oraz korzystają z dodatkowych zajęć rewalidacyjnych, zajęć korekcyjno-kompensacyjnych i zajęć wyrównawczych.

W ramach programu wspierania dzieci niepełnosprawnych oddziały integracyjne kontynuowane są w szkołach gimnazjalnych.

W nowym roku szkolnym planuje się utworzenie 7 oddziałów integracyjnych: 3 oddziały w Zespole Szkół Sportowych Nr 1 w Krapkowicach tj. 2 oddziały w gimnazjum i 1 oddział w szkole podstawowej, 1 oddział w Publicznym Gimnazjum Nr 2 w Krapkowicach oraz 3 oddziały w Publicznej Szkole Podstawowej Nr 1 w Krapkowicach.

Klasy sportowe i usportowione:

Klasy sportowe o profilu piłka ręczna, piłka nożna oraz gry zespołowe prowadzone są w Zespole Szkół Sportowych Nr 1 w Krapkowicach. Naukę w klasie sportowej uczniowie rozpoczynają w klasie I szkoły podstawowej i kontynuują do III klasy gimnazjum. W klasach I-III szkoły podstawowej dla uczniów prowadzona jest gimnastyka ogólnorozwojowa z elementami piłki ręcznej, nożnej oraz gier sportowych. W szkole podstawowej planuje się 6 oddziałów klas sportowych, w gimnazjum 3 oddziały sportowe.

W Publicznym Gimnazjum Nr 2 w Krapkowicach zaplanowano jeden ciąg klas sportowych tj. od I do III klasy – razem 3 oddziały. Przyjęto następujące profile klas sportowych: piłka nożna (chłopcy), piłka ręczna (dziewczęta).

W Publicznej Szkole Podstawowej Nr 1 w Krapkowicach od trzech lat prowadzone są klasy usportowione – w obecnej klasie I, II i III. W przyszłym roku szkolnym zaplanowano utworzenie kolejnej klasy I z rozszerzonym programem wychowania fizycznego. Klasy usportowione funkcjonują w oparciu o specjalnie opracowany program. Uczniowie klas usportowionych I-III mają o 3 godziny zajęć wychowania fizycznego więcej, w klasie IV zaplanowano 4 godziny zajęć dodatkowo.

Opracowanie:

Wydział Oświaty i Kultury

UMiG w Krapkowicach

NACZELNIK
Wydziału Oświaty i Kultury
ml
mgr Jolanta Wyśluk

B U R M I S T R Z
Andrzej Kasiuła