

I Stan organizacji placówek oświatowych w roku szkolnym 2011/2012

Szkoły podstawowe i gimnazjalne:

W roku szkolnym 2011/2012 funkcjonowało 8 szkół podstawowych, w tym 2 prowadzone przez stowarzyszenia oraz 2 gimnazja:

- Zespół Szkół Sportowych Nr 1 w Krapkowicach, w skład którego wchodzi:
Publiczna Sportowa Szkoła Podstawowa Nr 5 w Krapkowicach oraz Publiczne Sportowe Gimnazjum Nr 1 w Krapkowicach,
- Publiczne Gimnazjum Nr 2 w Krapkowicach,
- Publiczna Szkoła Podstawowa Nr 1 w Krapkowicach (z oddziałami integracyjnymi),
- Publiczna Szkoła Podstawowa Nr 4 w Krapkowicach,
- Zespół Szkolno - Przedszkolny w Kórnicy, w którym funkcjonuje przedszkole oraz Publiczna Szkoła Podstawowa w Kórnicy (z klasami I – VI),
- Zespół Szkolno - Przedszkolny Nr 3 w Rogowie Opolskim obejmujący przedszkole i dwie placówki szkolne: Publiczną Szkołę Podstawową w Rogowie Opolskim (z klasami I – III) oraz Publiczną Szkołę Podstawową w Dąbrówce Górnej (z klasami IV – VI),
- Publiczna Szkoła Podstawowa w Żywocicach (z klasami I – VI),
- Stowarzyszeniowa Publiczna Szkoła Podstawowa w Stebłowiu (z klasami I – VI),
- Publiczna Szkoła Podstawowa Stowarzyszenia na Rzecz Rozwoju Wsi Żuzela (z klasami I – III).

Uczniowie

Tabela Nr 1 Liczba uczniów i oddziałów w szkołach podstawowych:

Placówka	Rok szkolny 2011/2012																		Razem	
	I			II			III			IV			V			VI			Ucz.	Oddz.
	Ucz.	Oddz.	Ucz.	Oddz.	Ucz.	Oddz.	Ucz.	Oddz.	Ucz.	Oddz.	Ucz.	Oddz.	Ucz.	Oddz.	Ucz.	Oddz.				
ZSS 1	51	3	64	3	47	2	53	2	65	3	55	2	335	15						
PSP 1	74	3	61	3	64	3	47	2	72	3	57	3	375	17						
PSP 4	28	1	21	1	34	2	32	2	28	1	21	1	164	8						
Kórnica	14	1	14	1	13	1	15	1	17	1	14	1	87	6						
Rogów	14	1	22	1	12	1	16	1	15	1	11	1	90	6						
Żywocice	18	1	17	1	14	1	14	1	23	1	25	1	111	6						
Stebłów	4	1	8	1	16	1	3	1	9	1	3	1	43	6						
Żuzela	3	1	4	0	6	1							13	2						
Razem	206	12	211	11	206	10	180	10	229	11	186	10	1218	66						

Źródło: Opracowanie własne na podstawie sprawozdania SIO z dnia 30-03-2012 r.

Tabela Nr 2 Liczba uczniów i oddziałów w gimnazjach:

Placówka	Rok szkolny 2011/2012						Razem	
	I		II		III		Ucz.	Oddz.
	Ucz.	Oddz.	Ucz.	Oddz.	Ucz.	Oddz.		
ZSS 1	74	3	72	3	72	3	218	9
PG 2	121	6	142	7	120	5	383	18
Razem	195	9	214	10	292	8	601	27

Źródło: Opracowanie własne na podstawie sprawozdania SIO z dnia 30-03-2012 r.


RADA MIEJSKA

W KRAPKOWICACH

Informacja

o stanie realizacji zadań oświatowych w roku szkolnym 2011 – 2012 w gminie Krapkowice

- I Stan organizacji placówek oświatowych.
- II Baza do działalności oświatowej.
- III Kadra pedagogiczna.
- IV Poziom nauczania - wyniki ze sprawdzianu w szkole podstawowej i egzaminu gimnazjalnego.
- V Osiągnięcia uczniów.
- VI Koszty utrzymania placówek oświatowych w 2011 r.
- VII Remonty w szkołach i przedszkolach wykonane w 2011 r.
- VIII Kontrola obowiązków szkolnego i obowiązków nauki w 2011 r.
- IX Realizacja dotacji na zadania oświatowe w 2011 r.



Krapkowice, wrzesień 2012 r.

W roku szkolnym 2011/2012 w szkołach podstawowych i gimnazjalnych naukę rozpoczęło 1819 uczniów w 93 oddziałach (w ubiegłym roku szkolnym 2010/2011 – 1921 uczniów w 95 oddz.). W stosunku do roku poprzedniego liczba uczniów w szkołach podstawowych (1218 uczniów) zmalała o 26 uczniów (2010/11 – 1244 uczniów). Naukę w dwóch krapkowickich gimnazjach rozpoczęło 601 uczniów, tj. o 76 uczniów mniej niż w roku 2010/2011 (677 uczniów)

Średnia liczba uczniów w oddziałach klasowych w szkole podstawowej w mieście wyniosła - 22, w rejonie (bez szkół stowarzyszeniowych) – 16 uczniów, szkoły stowarzyszeniowe – 7 uczniów. Średnia liczba uczniów w oddziałach klasowych w gimnazjum wyniosła 22 uczniów.

Przedszkola

W roku szkolnym 2011/2012 na terenie gminy Krapkowice działało - podobnie jak w roku poprzednim 8 placówek przedszkolnych:

- Przedszkole Publiczne Nr 1 w Krapkowicach z oddziałem zamiejscowym w Steblowie,
- Przedszkole Publiczne Nr 2 w Krapkowicach z oddziałami integracyjnymi,
- Przedszkole Publiczne Nr 4 w Krapkowicach,
- Przedszkole Publiczne Nr 6 w Krapkowicach,
- Przedszkole Publiczne Nr 8 w Krapkowicach,
- w Zespole Szkolno - Przedszkolnym w Kórnicy: Przedszkole Publiczne w Kórnicy
- w Zespole Szkolno - Przedszkolnym Nr 3 w Rogowie Opolskim: Przedszkole Publiczne w Dąbrówce Górnej z oddziałami zamiejscowymi w Rogowie Op. i w Gwoźdźcach,
- Przedszkole Publiczne w Żywociach z oddziałem zamiejscowym w Żuzeli.

Tabela Nr 3 Liczba dzieci w placówkach przedszkolnych:

Placówka	Liczba oddziałów	Liczba dzieci zapisanych w roku szk. 2010/11	Liczba dzieci zapisanych w roku szk. 2011/12
PP 1 w Krapkowicach	3	75	75
Oddz. przedszkolny w Steblowie	1	25	22
PP 2 w Krapkowicach	6	147	143
PP 4 w Krapkowicach	3	75	75
PP 6 w Krapkowicach	5	125	125
PP 8 w Krapkowicach	4	100	100
PP w Kórnicy	2	46	49
PP w Żywociach	2	49	50
Oddz. przedszkolny w Żuzeli	1	20	19
PP w Dąbrówce Górnej	1	17	23
Oddz. przedszkolny w Gwoźdźcach	1	22	23
Oddz. przedszkolny w Rogowie Op.	1	19	24
Razem	30	720	731

Źródło: Opracowanie własne na podstawie sprawozdania SIO z dnia 30-03-2012 r.

W roku szkolnym 2011/2012 do przedszkoli uczęszczało 731 dzieci. W stosunku do roku poprzedniego liczba dzieci objętych wychowaniem przedszkolnym wzrosła o 11 wychowanków, natomiast liczba oddziałów przedszkolnych pozostała na tym samym poziomie.

II Baza do działalności oświatowej

Tabela Nr 4 Stan bazy lokalowej oświaty w roku szkolnym 2011/2012:

Placówki	Liczba Pomieszczenia (ilość)									
	Sale lekcyjne	Pracownie		Biblioteki	Sale / hale gimnastyczne	Świecice	Kuchnie / Stołówki	Komputery	Językowe	Kuchnia przedszkolna
		komputery	językowe							
PSG Nr 1	7	2	0	1	1	1	1	0	0	0
PSP Nr 5	13	1	0	1	2	0	1	0	0	0
PG Nr 2 Gimnazjum	23	2	0	1	2	0	1	2	1	1
PSP Nr 1 Krapkowice	18	2	2	1	2	1	1	1	1	1
PSP Nr 4 Krapkowice	11	1	0	1	1	1	1	1	1	1
PSP Rogów Op.**	3	1	0	1	1	0	0	0	0	0
PSP Dąbrówka G.**	3	1	0	1	1	0	1	1	0	0
PSP Kórnica*	6	1	0	2	1	0	1	1	0	1
PSP Żywocice	7	1	0	1	0	1	1	0	1	1
SPSP Steblów	7	1	0	1	0	0	0	0	0	0
PSP Żuzela	2	0	0	0	0	0	0	0	0	0
Razem szkoły	99	13	2	10	9	6	9	6	9	9
PP Nr 1 Krapkowice	4	0	0	0	0	0	0	0	0	1
PP Nr 2 Krapkowice	6	0	0	0	0	0	0	0	0	1
PP Nr 4 Krapkowice	4	0	0	0	0	0	0	0	0	1
PP Nr 6 Krapkowice	5	0	0	0	0	0	0	0	0	1
PP Nr 8 Krapkowice	5	0	0	0	0	0	0	0	0	1
PP Dąbrówka**	5	0	0	0	0	0	0	0	0	1
PP Kórnica*	2	0	0	0	0	0	0	0	0	1
PP Żywocice	3	0	0	0	0	0	0	0	0	1
Razem przedszkola	34	0	0	0	0	0	0	0	0	7
Razem placówki	133	13	2	10	9	6	9	6	9	17

Źródło: Opracowanie własne na podstawie informacji przekazanych przez dyrektorów placówek

* Placówka funkcjonuje w ramach Zespołu Szkolno – Przedszkolnego w Kórnicy

** Placówka funkcjonuje w ramach Zespołu Szkolno – Przedszkolnego w Rogowie Opolskim

W roku szkolnym 2011/2012 uczniowie szkół korzystali z rozbudowanej i nowoczesnej bazy sportowej. W Krapkowicach zajęcia wychowania fizycznego odbywały się w halach sportowych przy ZSS Nr 1, PG Nr 2, PSP Nr 2, PSP Nr 1 oraz w salach gimnastycznych. 1 września 2009 r. oddana została do użytku sala gimnastyczna przy Zespole Szkolno – Przedszkolnym w Kórniczy.

W maju 2012 r. zakończyła się budowa nowej hali sportowej w Żywocicach.



Uroczyste otwarcie nowego obiektu sportowego odbyło się w dniu 1 czerwca 2012 r. z udziałem przedstawicieli Opolskiego Kuratorium Oświaty, Urzędu Marszałkowskiego w Opolu, Starostwa Powiatowego w Krapkowicach, Burmistrza Krapkowic oraz władz samorządowych, przedstawicieli duchowienstwa, społeczności lokalnej, nauczycieli i uczniów Publicznej Szkoły Podstawowej w Żywocicach.



Zdjęcie: T. Siczek UMIG

Od stycznia 2010 roku w Krapkowicach funkcjonuje kryta pływalnia „Delfin” udostępniona dla mieszkańców miasta i gminy, w tym również dla uczniów szkół z terenu gminy Krapkowice.



Zdjęcie: M. Migdał UMIG

Od listopada 2011 r. funkcjonuje w Krapkowicach boisko „Orlik”. Udostępnione jest codziennie od godz. 8.00 do godz. 22.00. Na obiekcie są zatrudnione 3 osoby, które są odpowiedzialne za utrzymanie ladu i porządku oraz prowadzenie zajęć rekreacyjno – sportowych na terenie obiektu.



Zdjęcie: M. Migdał UMIG

Tabela Nr 5 Urządzenia rekreacyjno – sportowe:

Placówka	Rodzaj urządzenia	Liczba urządzeń
ZSS 1 w Krapkowicach	Boisko do gry w piłkę nożną, piłkę koszykową, piłkę siatkową	3
	Bieżnia prosta	1
	Skocznia do skoku w dal	1
PG 2 w Krapkowicach	Boisko do gry w piłkę nożną	1
	Skocznia do skoku w dal	1

Tabela Nr 6 Stan wyposażenia w urządzenia specjalistyczne i pomoce edukacyjne:

Placówka	Rodzaj urządzenia	Liczba urządzeń
PSP 1 w Krapkowicach	Boisko do gry w piłkę koszykową, piłkę siatkową)	2
	Boisko do gry w piłkę nożną	1
	Bieżnia prosta, okólna	2
	Skocznia do skoku w dal	1
PSP 4 w Krapkowicach	Boisko do gry w piłkę ręczną	1
	Boisko do gry w piłkę nożną	1
	Bieżnia prosta, okólna	2
	Skocznia do skoku w dal	1
ZSP w Kórnicy	Boisko do piłki koszykowej, piłki nożnej	2
	Plac zabaw	1
ZSP w Rogowie Op.	Boisko do gry w piłkę nożną	1
	Plac zabaw	3
	Boisko do gry w piłkę nożną, piłkę koszykową	1
PSP w Żywocicach	Bieżnia prosta	0
	Skocznia do skoku w dal	0
SPSP w Steblowie	Boisko do gry w piłkę ręczną, piłkę koszykową, piłkę nożną	1
	Bieżnia prosta	1
	Skocznia do skoku w dal	1
	Plac zabaw	1
SPSP w Żuzeli	Boisko do gry w piłkę nożną	1
	Plac zabaw	1
PP 1 Krapkowice	Plac zabaw	1
	Plac zabaw	1
PP 2 Krapkowice	Plac zabaw	1
	Plac zabaw	1
PP 4 Krapkowice	Plac zabaw	1
	Plac zabaw	1
PP 6 Krapkowice	Plac zabaw	1
	Plac zabaw	1
PP 8 Krapkowice	Plac zabaw	1
	Plac zabaw	1
PP Żywocice	Plac zabaw	1
	Plac zabaw	1

Źródło: Opracowanie własne na podstawie informacji dyrektorów placówek oświatowych

Placówki	Komputery:									
	Ogółem	Pozostałe	do użytku uczniów	w pracowniach komputerowych	w bibliotekach	Grafików (rzutników pisma)	Diaskopów (rzutników przeźroczczy	Kamer wideo		
PSP Nr 1	36	16	10	10	0	3	0	1		
PSP Nr 5	55	8	23	20	4	4	0	1		
Razem ZSS Nr 1 Krapkowice	91	24	33	30	4	7	0	2		
PG Nr 2 Gimnazjum	139	27	81	27	4	5	0	2		
PSP Nr 1 Krapkowice	55	8	25	18	4	2	0	0		
PSP Nr 4 Krapkowice	57	10	25	18	4	2	3	1		
PSP / Rogów Op.	11	3	4	4	0	1	1	0		
PSP Dąbrówka	22	0	11	11	0	2	1	0		
ZS, P 3 Rogów Op.	33	3	15	15	0	3	2	0		
PSP Kórnica	55	9	23	18	5	3	1	1		
PSP Żywocice	54	8	24	18	4	2	2	1		
SPSP Steblów	35	4	17	13	1	1	0	0		
PSP Żuzela	7	0	7	0	0	1	1	0		
Razem szkoły	650	120	298	202	26	26	9	7		
PP Nr 1 Krapkowice	2	2	0	0	0	0	0	0		
PP Nr 2 Krapkowice	4	4	0	0	0	0	0	0		
PP Nr 4 Krapkowice	3	3	0	0	0	0	0	0		
PP Nr 6 Krapkowice	5	5	0	0	0	0	2	0		
PP Nr 8 Krapkowice	2	2	0	0	0	0	0	0		
PP Żywocice	1	1	0	0	0	0	0	0		
PP Kórnica	0	0	0	0	0	0	0	0		
PP Dąbrówka	0	0	0	0	0	0	1	0		
Razem przedszkola	17	17	0	0	0	0	3	0		
Razem placówki	667	137	298	202	26	24	12	7		

III Kadra pedagogiczna

W roku szkolnym 2011/2012 w placówkach oświatowych prowadzonych przez Gminę Krapkowiec pracowało 257 nauczycieli na 220,71 etatu oraz 140 pracowników administracji i obsługi zatrudnionych na 116,44 etatu.

Tablica Nr 7 Zatrudnienie w szkołach i przedszkolach w roku szkolnym 2011/2012:

Placówka	Liczba nauczycieli	Liczba etatów	Liczba pracowników administracji i obsługi	Liczba etatów
ZSSI Krapkowiec	53	50,17	20	16
PG2 Krapkowiec	33	32,05	17	16
PSP1 Krapkowiec	37	35,00	19	15,5
PSP4 Krapkowiec	20	16,12	11	9,5
ZSP Kórnicza	15	13,44	9	7,36
ZSP3 Rogów Opolski	19	14,80	12	9,02
PSP Żywocice	14	10,94	8	5,7
PP1 Krapkowiec	11	7,15	7	5,5
PP2 Krapkowiec	17	13,44	11	8,75
PP4 Krapkowiec	8	5,35	5	4,7
PP6 Krapkowiec	11	9,77	8	7,75
PP8 Krapkowiec	10	7,65	7	6,5
PP Żywocice	9	4,83	6	4,16
Razem	257	220,71	140	116,44
SPSP Stebłow	12	8,06	3	2
SPSP Żużela	5	2,32	2	1
Razem	17	10,38	5	3
Suma końcowa	274	231,09	150	122,44

Źródło: Opracowanie własne na podstawie sprawozdania SIO z dnia 30-03-2012 r. oraz projektów organizacyjnych w roku szk. 2011/2012 r.

W stosunku do roku szkolnego 2010/2011 stan zatrudnienia nauczycieli w szkołach prowadzonych przez Gminę Krapkowiec uległ zmianie. Z dniem 1 września 2011 r. zmniejszyła się liczba etatów nauczycielskich w szkołach o 0,88 etatu. Stan zatrudnienia pracowników administracji i obsługi pozostał na tym samym poziomie.

Tablica Nr 8 Poziom wykształcenia nauczycieli w roku szkolnym 2011/2012:

Jednostka sprawozdawcza	Wykształcenie	Liczba naucz.	% ogółu
ZSSI Krapkowiec	migr z p.pedagog.	50	94%
	licencjat(inż.) z p.pedag.	3	6%
	Razem	53	100%
PG2 Krapkowiec	migr z p.pedagog.	32	97%
	licencjat(inż.) z p.pedag.	1	3%
	Razem	33	100%

Placówki	Liczba									
	Magnetofonów przenośnych z mikrofonem, z możliwością podłączenia kłosa i słuchawek	Magnetofonów przenośnych z możliwością podłączenia kłosa i słuchawek	Odtwarzacze DVD	Magnetowidów	Telewizorów o przek. co najmniej 28"	Projektory multimedialne	Kserografy	Tablice interaktywne	Prenumeraty dzienników i czasopism	
PSG Nr 1	1	2	3	2	2	3	2	3	0	
PSP Nr 5	1	3	3	2	1	2	1	3	2	
Razem ZSS Krapkowiec	2	5	6	4	3	5	3	1	0	
PG Nr 2 Gimnazjum	0	0	5	9	11	19	5	6	0	
PSP Nr 1 Krapkowiec	0	0	10	7	5	1	6	0	5	
PSP Nr 4 Krapkowiec	13	0	3	0	2	5	0	1	0	
PSP Rogów Op.	0	0	3	1	0	0	0	0	0	
PSP Dąbrówka G.	1	0	2	2	1	1	0	0	0	
ZS-P 3 Rogów Op.	1	0	5	3	1	1	0	0	2	
PSP Kórnicza	0	0	3	2	1	3	2	0	1	
PSP Żywocice	0	0	7	3	2	3	2	0	1	
SPSP Stebłow	1	0	2	0	0	2	0	1	4	
PSP Żużela	0	3	1	1	0	0	1	0	0	
Razem szkoły	18	8	42	29	25	39	19	15	15	
PP Nr 1 Krapkowiec	0	0	3	2	3	0	0	0	0	
PP Nr 2 Krapkowiec	4	0	0	0	0	1	1	0	0	
PP Nr 4 Krapkowiec	1	4	1	1	1	0	0	0	3	
PP Nr 6 Krapkowiec	0	7	2	0	2	0	1	0	3	
PP Nr 8 Krapkowiec	4	0	1	0	0	0	1	0	2	
PP Żywocice	0	0	0	0	0	0	1	0	1	
PP Kórnicza	0	0	1	1	1	0	0	0	1	
PP Dąbrówka	3	0	0	2	0	0	0	0	1	
Razem przedszkola	12	11	8	6	7	1	4	0	11	
Razem placówki	30	19	50	35	32	40	23	15	26	

Jednostka sprawozdawcza	Wykształcenie	Liczba naucz.	% ogółu
PSP1 Krapkowice	mgr z p.pedagog.	37	100%
	Razem	37	100%
PSP4 Krapkowice	mgr z p.pedagog.	20	100%
	Razem	20	100%
ZSP Kórnica	mgr z p.pedagog.	14	93%
	kolgium naucz.	1	7%
ZSP Rogów Opolski	mgr z p.pedagog.	15	79%
	licencjat z p.ped.	1	5%
PSP Żywocice	studium naucz.	3	16%
	Razem	14	100%
PSP1 Krapkowice	mgr z p.pedagog.	7	64%
	kolgium naucz.	1	9%
PP2 Krapkowice	studium wych.przedszk.	3	27%
	Razem	11	100%
PP4 Krapkowice	mgr z p.pedagog.	15	88%
	kolgium naucz.	2	12%
PP6 Krapkowice	mgr z p.pedagog.	7	88%
	studium wych.przedszk.	1	12%
PP8 Krapkowice	mgr z p.pedagog.	5	46%
	kolgium naucz.	3	27%
PP Żywocice	studium wych.przedszk.	3	27%
	Razem	11	100%
SPSP Steblów	mgr z p.pedagog.	6	60%
	licencjat(inż.) z p.pedag.	2	20%
SPSP Żużela	studium wych.przedszk.	2	20%
	Razem	10	100%
Razem szkoły stowarzyszeniowe	mgr z p.pedagog.	7	78%
	kolgium naucz.	2	22%
Razem	Razem	9	100%
Razem	Razem	257	100%
SPSP Steblów	mgr z p.pedagog.	12	100%
SPSP Żużela	mgr z p.pedagog.	5	100%
Razem	Razem	5	100%

Źródło: Opracowanie własne na podstawie SIO z dnia 30-03-2012 r.

Wśród nauczycieli zatrudnionych w roku szkolnym 2011/2012 wyższe wykształcenie magisterskie posiadało 229 nauczycieli, co stanowi 89% zatrudnionych nauczycieli, wyższe zawodowe licencjackie – 7 osób (3% ogółu), kolegium językowe ukończyło 6 osób (2% ogółu) studium nauczycielskie – 15 osób (6% ogółu).

Tabela Nr-9 Stopnie awansu zawodowego nauczycieli w 2012 r.

Jednostka	dyplomowany		Stopień mianowany		kontraktowy		stażysta		Razem
	liczba	%	liczba	%	liczba	%	liczba	%	
ZSSI Krapkowice	33	100%	10	100%	8	100%	2	100%	53
PG2 Krapkowice	18	100%	13	100%	2	100%	0	0%	33
PSP1 Krapkowice	23	100%	8	100%	6	100%	0	0%	37
PSP4 Krapkowice	7	100%	8	100%	5	100%	0	0%	20
ZS-P Kórnica	5	100%	5	100%	4	100%	1	100%	15
ZSP3 Rogów Opolski	7	100%	8	100%	4	100%	0	0%	19
PSP Żywocice	6	100%	5	100%	3	100%	0	0%	14
PP1 Krapkowice	1	100%	6	100%	0	0%	4	100%	11
PP2 Krapkowice	4	100%	6	100%	3	100%	4	100%	17
PP4 Krapkowice	-4	0%	1	100%	3	100%	0	0%	8
PP6 Krapkowice	5	100%	2	100%	2	100%	2	100%	11
PP8 Krapkowice	3	100%	4	100%	2	100%	1	100%	10
PP Żywocice	1	100%	2	100%	5	100%	1	100%	9
Razem	117	46%	78	30%	47	18%	15	6%	257
% ogółu	46%		30%		18%		6%		100%
Szkoły stowarzyszeniowe	dyplomowany		Stopień mianowany		kontraktowy		stażysta		Razem
SPSP Steblów	2		8		1		1		12
SPSP Żużela	0		1		4		0		5
Razem	2	12%	9	53%	5	29%	1	6%	17
% ogółu	12%		53%		29%		6%		100%

Źródło: Opracowanie własne na podstawie sprawozdania SIO z dnia 30-03-2012 r.

W I połowie 2012 roku 117 nauczycieli legitymowało się stopniem nauczyciela dyplomowanego, tj. 46% ogółu zatrudnionych. (w 2002 r. - 3 osoby, tj. 1% ogółu; w 2004 r. - 42 osoby, tj. 17,10% ogółu). W porównaniu z rokiem szkolnym 2010/2011 - 3 nauczycieli uzyskało stopień nauczyciela dyplomowanego. W roku szkolnym 2011/2012 zatrudnionych było 78 nauczycieli mianowanych, 47 nauczycieli kontraktowych oraz 15 nauczycieli stażystów.

IV Poziom nauczania

Analiza wyników sprawdzianów i egzaminów zewnętrznych w latach 2001-2012 wskazuje, że szkoły podstawowe i gimnazjalne z gminy Krapkowice osiągają wyniki na zbliżonym poziomie lub powyżej średniej wyników w województwie i kraju.

Tabela Nr 10 Wyniki sprawdzianów i egzaminów zewnętrznych w latach 2001-2011

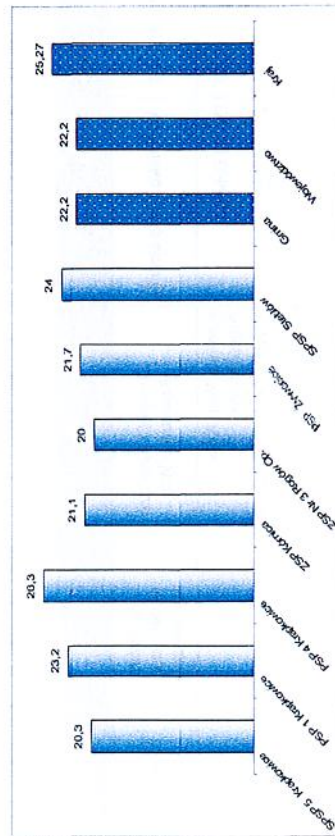
Rok szkolny	Szkoły Podstawowe			Gimnazja					
	Sredni wynik w gminie	Woj. opolskie	Kraj	Część humanistyczna			Część matematyczno-przyrodnicza		
				Sredni wynik w gminie	Woj. opolskie	Kraj	Sredni wynik w gminie	Woj. opolskie	Kraj
2001/2002	29,5	29,8	29,5	30,15	29,7	30,17	24,2	26,6	28,16
2002/2003	28,9	29,2	28,6	29,3	29,8	31,83	20,9	24,2	25,75
2003/2004	25,6	26,1	25,6	27	26,4	27,1	23,3	23,3	24,49
2004/2005	30,7	29,8	28,9	33,2	31,6	33,18	23,2	23,6	24,26
2005/2006	25,9	25,7	25,3	29,2	30,3	31,39	22,7	23,4	23,9
2006/2007	27,8	26,8	26,6	32	30,6	31,48	25,6	24,9	25,31
2007/2008	26,2	25,7	25,8	31,3	29,8	30,8	27,6	26,3	27,1
2008/2009	20,4	22,5	22,5	33,5	31,2	31,17	27,7	25,4	25,56
2009/2010	25,1	24,5	24,5	31,8	30,2	30,34	25,1	23,5	23,9
2010/2011	25,4	25,1	25,27	24,7	24,6	25,3	23,7	22,9	23,6

Wyniki zewnętrznego sprawdzianu kompetencyjnego w klasie VI w roku 2012:

Tabela Nr 11

Placówka	SPSP Nr 5 Krapkowice	PSP Nr 1 Krapkowice	PSP Nr 4 Krapkowice	ZSP Nr 4 Kórnica	ZSP Nr 3 Rogów	PSP Żywiec	SPSP Stebłów	Gmina	Województwo	Kraj
2011/2012	20,3	23,2	26,3	21,1	20	21,7	24	22,2	22,2	25,27

Wykres Nr 1



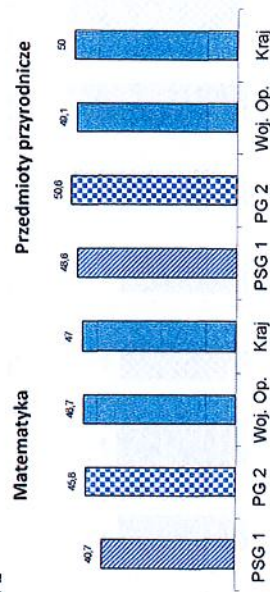
Wyniki zewnętrznych egzaminów gimnazjalnych w roku 2012:

EGZAMIN GIMNAZJALNY - Część matematyczno-przyrodnicza

Tabela Nr 12

Placówka	Matematyka			Przedmioty przyrodnicze			
	PSG Nr 1 w Krapkowicach	PG Nr 2 w Krapkowicach	Kraj	PSG Nr 1 w Krapkowicach	PG Nr 2 w Krapkowicach	Województwo	Kraj
2011/2012	40,7	45,8	46,7	47	48,6	49,1	50

Wykres Nr 2

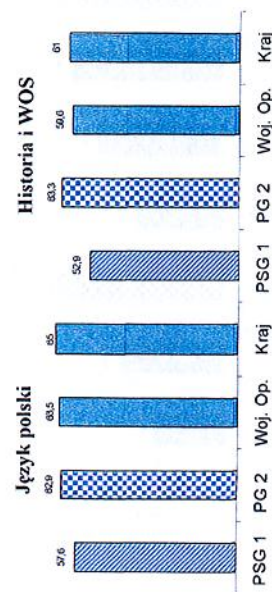


EGZAMIN GIMNAZJALNY - Część humanistyczna

Tabela Nr 13

Placówka	Język polski			Historia i WOS			
	PSG Nr 1 w Krapkowicach	PG Nr 2 w Krapkowicach	Kraj	PSG Nr 1 w Krapkowicach	PG Nr 2 w Krapkowicach	Województwo	Kraj
2011/2012	57,6	62,9	63,5	65	63,3	59,6	61

Wykres Nr 3



EGZAMIN GIMNAZJALNY - Język angielski podstawowy i rozszerzony

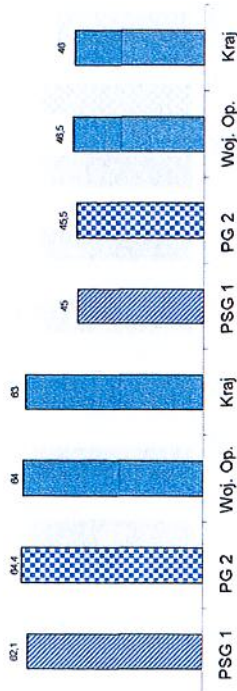
Tabela Nr 14

Placówka	Język angielski podstawowy		Język angielski rozszerzony	
	PSG Nr 1 w Krapkowicach	PG Nr 2 w Krapkowicach	PSG Nr 1 w Krapkowicach	PG Nr 2 w Krapkowicach
2011/2012	62,1	64,4	45	45,5
		64	63	46,5
		Województwo		46
		Kraj		

Wykres Nr 4

Język angielski podstawowy

Język angielski rozszerzony



EGZAMIN GIMNAZJALNY - Język niemiecki podstawowy i rozszerzony


Tabela Nr 15

Placówka	Język niemiecki podstawowy		Język niemiecki rozszerzony	
	PSG Nr 1 w Krapkowicach	PG Nr 2 w Krapkowicach	PSG Nr 1 w Krapkowicach	PG Nr 2 w Krapkowicach
2011/2012	68,6	84,2	40,2	80
		69,3	57	47,8
		Województwo		33
		Kraj		

Wykres Nr 5

Język niemiecki podstawowy

Język niemiecki rozszerzony



Osiągnięcia uczniów.

Tabela Nr 16 Osiągnięcia uczniów w konkursach przedmiotowych organizowanych przez Opolskiego Kuratora Oświaty oraz na sprawdzianach i egzaminach kompetencyjnych w roku szkolnym 2011/2012:

GIMNAZJA					
Szkola	Nazwisko i imię ucznia	Laureat / Finalista Konkursu Woj.	Najwyższy wynik spraw, egzam zewn	Klasa	
ZSS 1 PSSP 5	1	Romigiusz Jarosławski	Laureat Woj. Konkursu Technicznego		II Gim
	2	Martyna Andrzejczak	Finalistka Diecezjalnego Konkursu Wiedzy Religijnej	91%	III Gim
	3	Mateusz Pawełczyk	Finalista Woj. Konkursu Informatycznego		III Gim
	4	Malgorzata Szafraniec		89%	
	5	Kinga Kajpust		86%	
	6	Marcin Spranzel		84%	
	7	Magda Szczygielska		84%	
PG 2	8	Wojciech Geisler	Laureat Woj. Konkursu Informatycznego		III Gim
	9	Marck Wocka	Finalista Woj. Konkursu Informatycznego		II Gim
	10	Magdalena Ludwikowska	Finalista Woj. Konkursu Polonistycznego		II Gim
	11	Michał Kamiński	Finalista Woj. Konkursu Języka Angielskiego		III Gim
	12	Tomasz Broj	Finalista Woj. Konkursu Fizycznego	87%	III Gim
	13	Piotr Niewiejski		88%	III Gim
	14	Ignacy Lamla		87%	III Gim
	15	Anna Malorny		85%	III Gim
	16	Daria Suchan		84%	III Gim
SZKOŁY PODSTAWOWE					
Szkola	Lp.	Nazwisko i imię ucznia	Laureat / Finalista Konkursu Woj.	Najwyższy wynik spraw, egzam zewn	Klasa
ZSS 1 PSSP 5	17	David Urbanek	Finalista Woj. Konk. Angielskiego		VI SP
	18	Jan Zimoch	Finalista Diecezj. Konkursu Wiedzy Religijnej		VI SP
	19	Natalia Pawlas	Finalista Diecez. Konkursu Wiedzy Religijnej		V SP

Tabela Nr 17 Osiągnięcia uczniów w sporcie roku szk. 2011/2012:

Szkola	Lp.	Nazwisko i imię ucznia	Laureat / Finalista Konkursu Woj.	Najwyższy wynik spraw, egzamin zewn	Klasa
PSP 1	20	Beniamin Strzałcki	Laureat Woj. Konkursu Technicznego Finalista Woj. Konk. Polonistycznego Finalista Woj. Konkursu J. Ang. Finalista Woj. Konkursu Matematycznego	40	VI SP
	21	Hanna Ćwirko	Finalista Woj. Konk. Polonistycznego Finalista Woj. Konkursu Matematycznego	36	VI SP
	22	Dago Moczka		36	VI SP
	23	Milosz Cielinski	Laureat Woj. Konkursu Matematycznego Finalista Woj. Konk. Technicznego	40	VI SP
PSP 4	24	Marta Zdankowska	Laureatka Woj. Konkursu J. Ang. Finalista Woj. Konk. Polonistycznego	39	VI SP
	25	Robert Morawski	Laureat Woj. Konkursu J. Niem.		VI SP
	26	Jakub Bartkowski	Finalista Woj. Konk. Technicznego	37	VI SP
	27	Sebastian Portka		37	VI SP
PSP Kór	28	Adam Gomola		37	VI SP
	29	Cyprian Gawron		37	VI SP
	30	Weronika Adameczyk	Laureatka Woj. Konk. Niem. Średnia ocen - 5,33		VI SP
ZSP Rogów	31	Marta Matyszek		VI SP	
PSP Żyw	32	Benedykt Mrosek	Finalista Woj. Konkursu Matematycznego	36	VI SP
SPSP Stebłów	33	Borys Kopic	Średnia ocen - 5,08		VI SP
Żuzela	34	Klaudia Laksy	Najlepsza uczennica w szkole		III SP

GIMNAZJUM				
Lp	Szkola	Nazwisko i imię ucznia	Osiągnięcia	
1	Publiczne Gimnazjum Nr 2 w Krapkowicach	Paweł Pohl	I miejsce w finale wojewódzkim w indywidualnych biegach przełajowych	
2		Aleksandra Gad	II miejsce w finale wojewódzkim w rzucie dyskiem	
3	Dwujęzyczne Gimnazjum Językowe w Krapkowicach	Łukasz Michalak	I miejsce w finale wojewódzkim w indywidualnych biegach na dystansie 2000 m	
4	Publ. Sportowe Gimnazjum nr 1 w Krapkowicach	Patryk Górski	III miejsce w finale wojewódzkim w wędkarstwie splaykowym	
SZKOŁA PODSTAWOWA				
Lp	Szkola	Nazwisko i imię ucznia	Osiągnięcia	
1		Dawid Asman	II miejsce w finale wojewódzkim w trójboju LA	
2		Weronika Bienka	II miejsce w finale wojewódzkim skoku w dal LA	
3	Publiczna Szkoła Podstawowa Nr 5 w Krapkowicach	Aleksandra Macha		
4		Jakub Watrakiewicz	I miejsce w finale wojewódzkim w drużynowym wędkarstwie splaykowym	
5		Arkadiusz Galbierz		
6		Wiktoria Cichocka		
7		Natalia Przybyła		
8		Patrycja Próchniak		
9		Weronika Bienka		
10		Blanka Żmuda		
11	Publiczna Szkoła Podstawowa Nr 5 w Krapkowicach	Milena Bocheńska	III miejsce w finale wojewódzkim w mini piłce ręcznej	
12		Julia Wymysłowska		
13		Wiktoria Szaja		
14		Alicja Grzejszczak		
15		Anna Jędrzejewska		
16		Natalia Nowosielska		

GMINNE ZAKOŃCZENIE ROKU SZKOLNEGO 2011/2012

W dniu 27 czerwca 2012 r. w Krapkowskim Domu Kultury odbyło się Miejsko – Gminne Zakończenie Roku Szkolnego 2011/2012. W uroczystości udział wzięli: Burmistrz Krapkowic Andrzej Kasiura oraz przedstawiciele władz samorządowych, radni Rady Miejskiej w Krapkowicach, przedstawiciele duchowictwa na czele z dziekanem dekanatu krapkowickiego ks. Krzysztofem Korgel, nauczyciele oraz dyrektorzy placówek oświatowych. Na spotkanie zaproszeni zostali rodzice oraz wyróżniający się w nauce uczniowie szkół gimnazjalnych i podstawowych.



Uroczystość rozpoczęły dzieci z Przedszkola Publicznego Nr 6 w Krapkowicach „Tęczowa Szósteczka”, które zaprezentowały się w programie muzyczno – tanecznym.



W imieniu władz samorządowych Sekretarz miasta Harald Brol złożył gratulacje wyróżnionym uczniom oraz podziękowania dyrektorom placówek oświatowych, nauczycielom i rodzicom za zaangażowanie, pracę i wsparcie w procesie dydaktyczno – wychowawczym.



Burmistrz Krapkowic Andrzej Kasiura wręczył listy gratulacyjne i nagrody laureatom i finalistom wojewódzkich konkursów przedmiotowych oraz uczniom, którzy osiągnęli w gminie najwyższe wyniki na zewnętrznych egzaminach i sprawdzianach kompetencyjnych. Wyróżniono również zdobywców złotych, srebrnych i brązowych medali na wojewódzkich zawodach sportowych.

W czasie uroczystości wystąpili uczniowie z Publicznego Gimnazjum Nr 2 w Krapkowicach, ze Szkoły Podstawowej w Kórnicy i Szkoły Podstawowej w Żywociach.



W roku szkolnym 2011/12 uczniowie szkół gimnazjalnych i podstawowych uczestniczyli w projekcie „Wiedza + Kompetencje = Sukces” w ramach Programu Operacyjnego Kapitał Ludzki. W ramach zajęć z przedsiębiorczości odbył się konkurs na najbardziej przedsiębiorczą klasę. Do udziału przystąpiło 40 klas ze szkół objętych projektem. Do ścisłego finału doszło 5 klas, które sprzedawały swoje produkty podczas szkolnych uroczystości. Przedstawiciele firmy ORINOKO Beata Kaczor i Anna Kobryn dokonały podsumowania projektu i wręczyły nagrody zwycięzcom konkursu.



Wszyscy wyróżnieni uczniowie oraz Burmistrz Krapkowic zostali uwiecznieni na wspólniej fotografii.

VI Koszty utrzymania placówek oświatowych w 2011 r.

Tabela Nr 18

Placówki	Liczba uczniów	Koszty z budżetu		Subwencja	Różnica kosztów z budżetu i subwencji	Wpłaty rodziców za wyżywienie i OPS, opłata stała za przedszkola	Dotatkowe środki pozyskane przez placówki
		Wydatki ogółem	W przeliczeniu na ucznia				
PSG Nr 1 Gimnazjum	217	1 949 269	8 983	1 611 788	-337 481	33 566	476 144
PSP Nr 5 Krapkowice	335	2 381 357	7 109	1 983 590	-397 767	51 827	79 933
Razem ZSS Nr 1 K-ce	552	4 330 626	7 845	3 595 378	-735 248	85 393	556 077
PG Nr 2 Gimnazjum	384	3 404 730	8 866	2 373 715	-1 031 015	35 187	516 263
PSP Nr 1 Krapkowice	373	3 069 001	8 228	2 219 662	-849 339	139 899	83 441
PSP Nr 4 Krapkowice	162	1 505 374	9 292	1 005 368	-500 006	50 473	47 306
PSP Rogów Op.	48	537 713	11 202	698 037	160 324	0	13 761
PSP Dąbrówka G	42	536 459	12 773	572 391	35 932	8 131	332
ZS-P 3 Rogów Op.	90	1 074 172	11 935	1 270 428	196 256	8 131	14 083
PSP Kórnicza	86	1 031 660	11 996	1 102 414	70 754	30 765	35 368
PSP Żywocice	111	1 116 192	10 056	871 868	-244 324	22 572	23 216
SPSP Stebliów	43	543 500	12 640	781 899	238 399	0	0
PSP Żuzela	13	190 000	14 615	265 254	75 254	0	0
Razem szkoły	1 814	16 265 255	8 967	13 485 986	-3 369 932	372 420	1 275 764
PP Nr 1 Krapkowice	73	428 245	5 866			79 413	10 413
Oddział w Stebliowie	25	155 357	6 124			18 499	3 339
Razem PP 1 Kr-ce	98	583 602	5 955			97 912	13 089
PP Nr 2 Krapkowice	140	1 251 202	8 937	340 390	910 812	149 240	12 556
PP Nr 4 Krapkowice	75	484 556	6 460			112 351	663
PP Nr 6 Krapkowice	125	872 637	6 981			152 680	13 602
PP Nr 8 Krapkowice	100	619 178	6 192			119 169	663
PP Żywocice	50	333 758	6 675			47 788	360
Oddział w Żuzeli	20	137 263	6 863			15 356	303
Razem PP Żywocice	70	471 021	6 729			63 144	663
PP Kórnicza	48	252 364	5 258			36 074	3 719
PP Dąbrówka	22	135 776	6 171			19 400	12 944
Oddział w Rogowie Op.	24	128 060	6 336			14 181	12 281
Oddział w Gwoźdźcach	24	147 340	6 139			20 593	12 281
Razem PP Dąbrówka	70	411 176	5 874			54 174	37 506
Razem przedszkola	726	4 945 736	6 812	340 390		784 744	82 461
Razem placówki	2 540	21 210 991	8 351	13 826 376		1 157 164	1 358 225

VII Remonty w szkołach i przedszkolach wykonane w 2011 r.

Tabela Nr 19

Lp.	Nazwa placówki oświatowej	Rodzaj prac remontowych wykonanych w 2011 r.	Kwota brutto z budżetu gminy w zł
1.	Zespół Szkół Sportowych Nr 1 w Krapkowicach	Program E-Szkola w tym: zasilanie do infolini, drzwi do serwerowni, wymiana schodów, roboty kanalizacyjne - 6-latk, remont osłon boiska, wymiana zasilania - pokój nauczycielski, wymiana okien, naprawa hydrantu, pozostałe remonty	98 878,53 zł
2.	Publiczne Gimnazjum Nr 2 w Krapkowicach	Remont instalacji wodnej, modernizacja nawierzchni sali gimnastycznej, remont siłowni, remont zasilania w serwerowni, naprawa instalacji alarmowej	27 619,00 zł
3.	Publiczna Szkoła Podstawowa Nr 1 w Krapkowicach	Naprawa ogrodzenia, remont instalacji elektrycznej i CO, naprawa przyłącza wody, remont pisuarów, naprawa instalacji wodno-kanalizacyjnej, malowanie kuchni i zaplecza kuchennego, czyszczenie rynien, remont monitoringu.	33 971,15 zł
4.	Publiczna Szkoła Podstawowa Nr 4 w Krapkowicach	Remont pomieszczeń projekt "Radosna Szkoła", naprawa dachu, malowanie korytarzy, naprawa pieca, remont oświetlenia, naprawa sprzętu p.poz. i komputera	18 955,90 zł
5.	Zespół Szkolno-Przedszkolny w Kórniczy	Instalacja solarów, wymiana opraw oświetleniowych, remont instalacji c.o. i sanitariatów	42 862,69 zł
6.	Zespół Szkolno-Przedszkolny Nr 3 w Rogowie Opolskim	Wymiana rynien i remont kominów wentylacyjnych.	8 013,79 zł
7.	Publiczna Szkoła Podstawowa w Żywocicach	Remont instalacji elektrycznej, malowanie klatki schodowej i lampy	1 473,30 zł
8.	Publiczne Przedszkole Nr 1 w Krapkowicach	Naprawa instalacji odgrzewowej, naprawa ogrodzenia, roboty malarskie, wymiana podłóg, remont sanitariatów.	12 547,95 zł
9.	Publiczne Przedszkole Nr 2 w Krapkowicach	Wymiana oświetlenia, wymiana okien, roboty remontowo-budowlane, roboty instalacyjne.	60 493,46 zł

10.	Publiczne Przedszkole Nr 6 w Krapkowiecach	Naprawa hydrantu, naprawa urządzeń płacu zabaw, roboty parkierskie, remont tarasu, montaż obwodowy grzejników, montaż opraw jarzeniowych, konserwacja urządzeń, pomiar ochrony pozostałe prace remontowe (schody, okna, podłoga, zmywarka)	26 203,30 zł
12.	Publiczne Przedszkole Nr 8 w Krapkowiecach	Wymiana baterii łazienkowych, remont pomieszczeń, konserwacja dźwignów towarowych, remont i konserwacja urządzeń p.poz	6 394,05 zł
13.	Publiczne Przedszkole w Żywocicach	Malowanie kachmi, zakup i wymiana drzwi z A1.U, zakup i montaż 4 sztuk drzwi, remont posiadaki i wyłożenie wykładziny PCV	10 464,00 zł
14.	Stowarzyszeniowa PSP w Steblowie	Materiały remontowe, wyposażenie klas, usługi remontowe	23 540,32 zł
Ogółem			371 417,44 zł

VIII Kontrola obowiązków szkolnego i obowiązków nauki

Obowiązkowi szkolnemu podlegają uczniowie w wieku od 7 lat do ukończenia gimnazjum (16 lat), a **obowiązkowi nauki** uczniowie w wieku 17-18 lat życia.

Niespełnienie obowiązków szkolnego lub obowiązków nauki podlega egzekucji administracyjnej na podstawie art. 20 ustawy o systemie oświaty.

Z obowiązkami ucznia ściśle wiąże się szczególne obowiązki rodziców (prawnych opiekunów dziecka), wymienione w art. 18 ustawy o systemie oświaty.

- dopełnienie czynności związanych ze zgłoszeniem dziecka do szkoły,
- zapewnienie regularnego uczęszczania dziecka na zajęcia szkolne,
- zapewnienie dziecku warunków umożliwiających przygotowywanie się do zajęć szkolnych.

Zgodnie z art. 20 ust. 2 ustawy o systemie oświaty przez niespełnienie obowiązków należy rozumieć nieusprawiedliwioną, nieobecność ucznia w okresie 1 miesiąca na co najmniej 50% obowiązkowych zajęć edukacyjnych.

Tabela Nr 20 Zestawienie realizacji obowiązków nauki przez młodzież na terenie Gminy Krapkowiec wg stanu na 31.12.2011 roku

Lp.	Wyszczególnienie	Osoby urodzone w 1994 r.	Osoby urodzone w 1995 r.	Osoby urodzone w 1996 r.
1.	Liczba zameldowanych	288	254	227
2.	Liczba mieszkających	278	237	218

3.	Liczba spełniających obowiązek nauki : - w szkołach ponadgimnazjalnych - uczestnicząc w zajęciach rewalidacyjno - wychowaw. - realizując praktyczną naukę zawodu - realizujących obowiązek szkolny w gimnazjum, OHP	237 0 0 41	206 0 0 31	1 0 0 217
4.	Liczba nie spełniających obowiązków nauki	0	0	0

W przypadku uchylania się przez uczniów od realizacji obowiązków nauki oraz obowiązków szkolnego, w Wydziale Oświaty i Kultury prowadzone są postępowania wyjaśniające.

Zgodnie z art. 70 ust. 1 Konstytucji Rzeczypospolitej Polskiej z dnia 2 kwietnia 1997 r., nauka jest obowiązkowa do 18 roku życia.

IX Realizacja dotacji na zadania oświatowe w 2011 r.

I. Wpłaty stypendiów dla uczniów o charakterze socjalnym.

W 2011 r. wydatki na pomoc materialną o charakterze socjalnym (stypendia szkolne i zasiłki szkolne) wyniosły 79 378,26 zł. 80% poniesionych kosztów stanowiła dotacja celowa otrzymana z Urzędu Wojewódzkiego w Opolu w wysokości 63 502,61 zł. Z budżetu gminy Krapkowiec na stypendia i zasiłki szkolne przeznaczono kwotę 15 875,65 zł (20% wydatków na stypendia i zasiłki).

Stypendia szkolne

Do urzędu wpłynęło 212 wniosków o stypendium. O przyznanie stypendium szkolnego może się ubiegać uczeń szkoły podstawowej, gimnazjalnej i ponadgimnazjalnej zamieszkały na terenie gminy Krapkowiec znajdujący się trudnej sytuacji materialnej wynikającej z niskich dochodów na osobę w rodzinie (poniżej 351,00 zł netto), w szczególności wówczas, gdy w rodzinie tej występuje bezrobocie, niepełnosprawność, ciężka lub długotrwała choroba, wielodzietność, brak umiejętności wypełniania funkcji opiekuńczo-wychowawczych, alkoholizm lub narkomania, a także gdy rodzina jest niepełna.

W 2011 r. wydano 188 decyzji przyznających stypendium i 24 decyzje odmowne. Powodem wydania odmownych decyzji było przekroczenie progu dochodu na jedną osobę w rodzinie tj. 351,00 zł.

Zasiłki szkolne

Do Urzędu wpłynęło 16 wniosków o przyznanie zasiłku szkolnego. Zasiłek szkolny może otrzymać uczeń znajdujący się przejściowo w trudnej sytuacji materialnej z powodu zdarzenia losowego np.: śmierci rodzica ucznia, wypadku członka rodziny, wskutek którego to wypadku osoba ta jest niezdolna do świadczenia pracy przez okres co najmniej miesiąca, utraty miejsca przez rodzinę ucznia wskutek pożaru, powodzi, klęski żywiołowej, kradzieży. W 2011 r. przyznano zasiłki szkolne 16 uczniom.

2. Dofinansowanie kosztów przygotowania do wykonywania określonej pracy i nauki zawodu.

Na realizację zadania związanego z refundacją kosztów kształcenia pracowników młodocianych w 2011 roku gmina otrzymała środki w wysokości 345 127,09 zł. Wnioski do gminy składają pracodawcy, którzy prowadzą naukę zawodu oraz przyzuczenie do wykonywania określonej pracy dla uczniów zamieszkałych na terenie gminy Krapkowice.

W 2011 roku zwrócono koszty nauki zawodu za 52 uczniów, koszty przyzuczenia do wykonywania określonej pracy za 3 uczniów. Kwota dofinansowania uzależniona była od okresu trwania praktycznej nauki zawodu. Przy okresie kształcenia wynoszącym pełne 24 miesiące pracodawca otrzymywał kwotę 4 848,46 zł na jednego ucznia, natomiast przy okresie kształcenia 36-miesięcznym kwotę 8 080,77 zł. Za przyzuczenie ucznia do wykonywania określonej pracy pracodawca otrzymał kwotę 253,68 zł za pełny miesiąc kształcenia zgodnie z art. 70b ust. 2 pkt. 1 ustawy z dnia 7 września 1991 r. o systemie oświaty (Dz.U. z 2004, nr 256, poz.2572 ze zm.)

3. Dofinansowanie zakupu podręczników dla uczniów.

Zgodnie z Uchwałą Nr 76/2010 Rady Ministrów z dnia 28 maja 2010 r. w sprawie Rządowego programu pomocy uczniom w 2011 r. - „Wyprawka szkolna” oraz wypłaty uczniom zasiłku powodziowego na cele edukacyjne zrealizowano program dofinansowania zakupu podręczników dla uczniów rozpoczynających w roku szkolnym 2011/2012 naukę w klasach I-III szkoły podstawowej oraz w klasie II gimnazjum. Pomoc w formie dofinansowania zakupu podręczników do kształcenia ogólnego, w tym specjalnego, otrzymali również uczniowie słabo widzący, niesłyszący, z upośledzeniem umysłowym w stopniu lekkim oraz uczniowie z niepełnosprawnościami sprzężonymi w przypadku, gdy jedną z niepełnosprawności jest niepełnosprawność wymieniona wyżej, posiadających orzeczenie o potrzebie kształcenia specjalnego, o którym mowa w art. 71b ust. 3 ustawy z dnia 7 września 1991 r. o systemie oświaty, realizujących w roku szkolnym 2011/2012 obowiązek szkolny lub obowiązek nauki w szkołach dla dzieci i młodzieży.

W gminie Krapkowice 153 uczniów skorzystało z pomocy w formie dofinansowania zakupu podręczników szkolnych – łączny koszt dofinansowania wyniósł 30 263,48 zł (dotacja celowa –80% w wysokości 24 210,78 zł, środki własne gminy – 20 % - 6 052,70 zł). Pomocy udzielono uczniom z rodzin, w których dochód na osobę nie przekraczał kryterium dochodowego na osobę: 351,00 zł.

W szczególności trudnych sytuacjach pomoc była udzielona uczniom pochodzącym z rodzin, w których dochód na osobę przekraczał kryterium dochodowe, w grupie 10% ogólnej liczby uczniów w gminie. Wysokość dofinansowania zakupu podręczników: dla uczniów klas I-III szkół podstawowych - do kwoty 180,00 zł, dla uczniów klas III gimnazjów - do kwoty 325,00 zł, dla uczniów niepełnosprawnych klas IV-VI szkół podstawowych - do kwoty 210,00 zł, dla uczniów niepełnosprawnych zasadniczych szkół zawodowych - do kwoty 315,00 zł, dla uczniów niepełnosprawnych szkół ponadgimnazjalnych, z wyłączeniem zasadniczych szkół zawodowych - do kwoty 390,00 zł.

BURMISTRZ
Ursula
Andrzej Kasiura

Opracowanie:
Wydział Oświaty i Kultury
UMiG w Krapkowicach