

RADA MIEJSKA W KRAPKOWICACH

Zmiana sieci placówek oświatowych.

**Zapoznanie z wynikami konsultacji społecznych
w związku z tworzeniem zespołów szkolno – przedszkolnych
w gminie Krapkowice.**



Krapkowice, luty 2013 r.

Zmiana sieci placówek oświatowych w gminie Krapkowie

Dlaczego konieczne są zmiany organizacyjne w sieci szkół i przedszkoli w gminie Krapkowie?

1) FINANSE

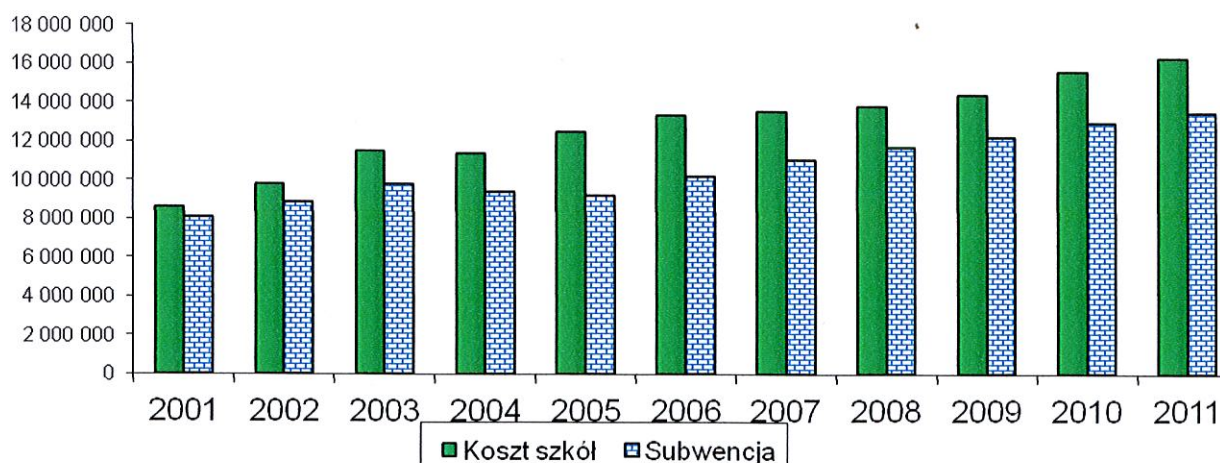
W Gminie Krapkowie subwencja przekazywana z Ministerstwa Finansów na realizację zadań oświatowych jest niewystarczająca.

Tabela 1 Zestawienie kosztów utrzymania szkół podstawowych i gimnazjalnych w gminie Krapkowie w latach 2001 – 2011.

Rok	2001	2002	2003	2004	2005	2006
Koszt szkół	8 593 322	9 807 400	11 476 643	11 378 077	12 449 367	13 365 742
Wysokość subwencji	8 114 791	8 901 541	9 802 091	9 372 993	9 233 454	10 217 686
Procentowy udział subwencji w stosunku do ponoszonych kosztów	94,43%	90,76%	85,41%	82,38%	74,17%	76,45%

Rok	2007	2008	2009	2010	2011
Koszt szkół	13 560 636	13 796 619	14 388 444	15 591 950	16 265 255
Wysokość subwencji	11 016 002	11 677 624	12 244 352	12 927 850	13 485 986
Procentowy udział subwencji w stosunku do ponoszonych kosztów	81,24%	84,64%	85,10%	82,91%	82,91%

Wykres 1 Zestawienie kosztów utrzymania szkół podstawowych i gimnazjalnych w gminie Krapkowie w latach 2001 – 2011.



Łączna kwota wydatków na funkcjonowanie szkół wg wykonania budżetu za 2001 rok to 8 593 322 zł, wysokość otrzymanej subwencji: 8 114 791 zł. Kwota wydatkowana z budżetu gminy: 478 531 zł.

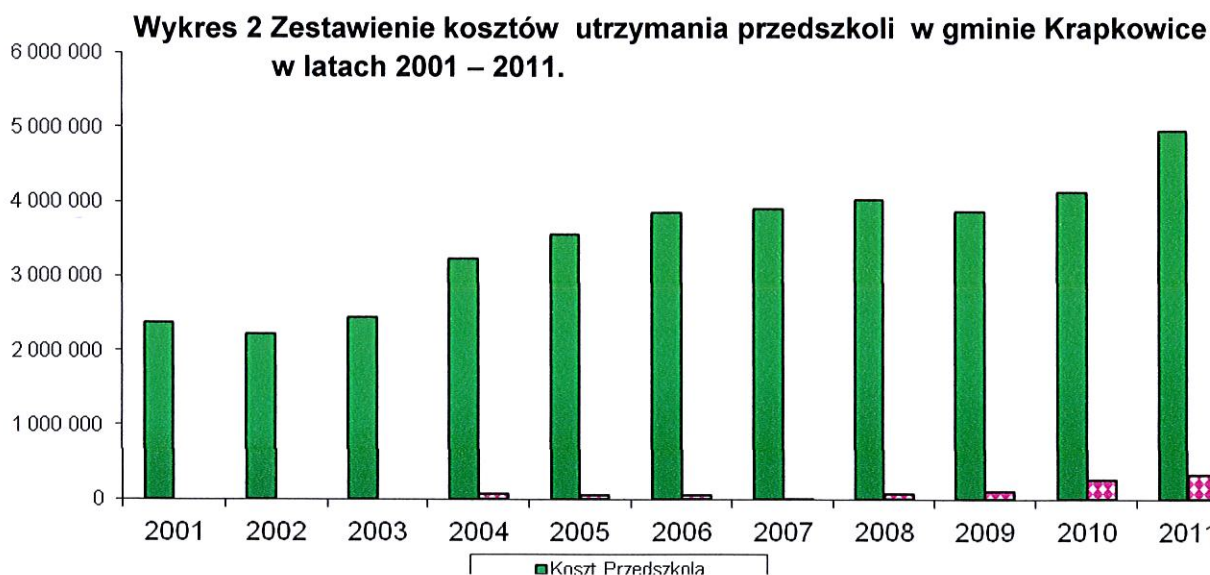
Wykonanie za 2011 rok to kwota – **16 265 255 zł**, wysokość otrzymanej subwencji: **13 485 986 zł**. Kwota wydatkowana z budżetu gminy wyniosła **2 779 269 zł**. W porównaniu z 2001 r. nastąpił pięciokrotny wzrost wydatków na utrzymanie szkół z budżetu gminy Krapkowice.

PRZEDSZKOLA

Tabela 2 Zestawienie kosztów utrzymania przedszkoli w gminie Krapkowice w latach 2001 – 2011.

Rok	2001	2002	2003	2004	2005	2006
Koszt przed- szkoli	2 377 193	2 210 091	2 439 122	3 234 447	3 553 142	3 849 200
Subwencja				84 616	56 967	61 230

Rok	2007	2008	2009	2010	2011
Koszt przed- szkoli	3 904 302	4 022 382	3 867 048	4 125 992	4 945 736
Subwencja	39 020	78 713	120 191	266 228	340 390



Łączna kwota wydatków na funkcjonowanie przedszkoli wg wykonania budżetu za 2001 rok to **2 377 193 zł.**, wykonanie za 2011 rok to kwota – **4 945 736 zł**, z czego wydatki poniesione w 2011 r. z budżetu gminy Krapkowice wyniosły **4 605 346 zł**.

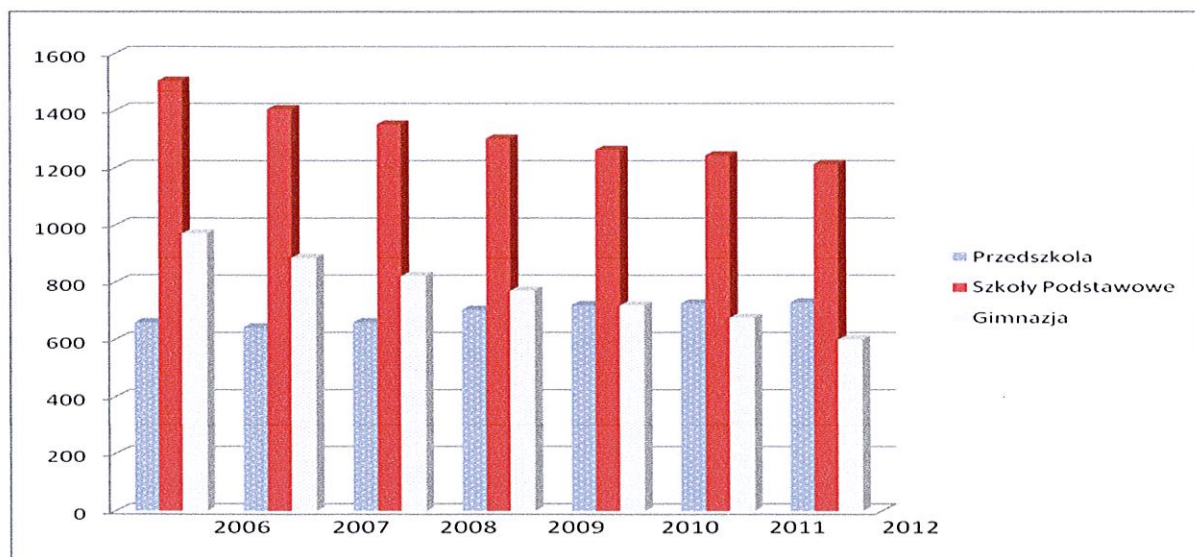
W porównaniu z 2001 rokiem nastąpił znaczny wzrost wydatków z budżetu gminy Krapkowice na przedszkola - ogółem o **2 568 543 zł**.

2) LICZBA UCZNIÓW W SZKOŁACH I PRZEDSZKOLACH

Tabela 3 Liczba uczniów wg sprawozdania SIO w latach 2006 – 2011:

Lp	Placówki oświatowe	Liczba uczniów wg SIO - stan na dzień:							Różnica
		30-09-2006	30-09-2007	30-09-2008	30-09-2009	30-09-2010	30-09-2011	30-09-2012	
1.	Przedszkola	660	643	660	704	720	726	730	+ 70
2.	Szkoły Podstawowe	1505	1405	1352	1302	1263	1244	1213	- 292
3.	Gimnazja	972	887	822	771	720	677	601	- 371
	Ogółem	3137	2935	2834	2777	2703	2647	2544	-593

Wykres 3 Liczba uczniów wg sprawozdania SIO w latach 2006 – 2011:



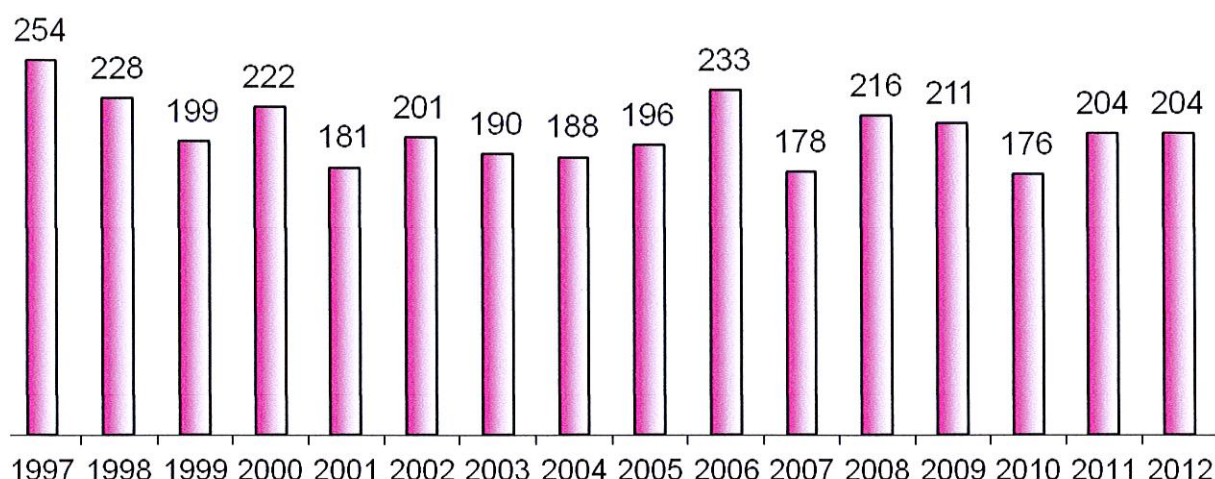
Wg danych z Systemu Informacji Oświatowej w latach 2006 - 2011 w publicznych szkołach podstawowych i gimnazjalnych Gminy Krapkowice liczba uczniów zmniejszyła się ogółem o **683 osoby**. Liczba uczniów systematycznie spadała w szkołach podstawowych, gdzie w przeciągu 6 lat nastąpiło zmniejszenie o 292 uczniów. Duży spadek ilości uczniów widoczny jest także w gimnazjach – spadek o 371 uczniów.

W analizowanym przedziale lat 2006 - 2011 widoczny jest wzrost liczby dzieci w przedszkolach o 70, w związku z utworzeniem w tym czasie dodatkowo 3 oddziałów w przedszkolach miejskich: 1 oddział w PP Nr 2 z oddziałami integracyjnymi, 1 oddział w PP Nr 6 oraz 1 oddział w ZSP Nr 4 w Krapkowicach.

3) DEMOGRAFIA

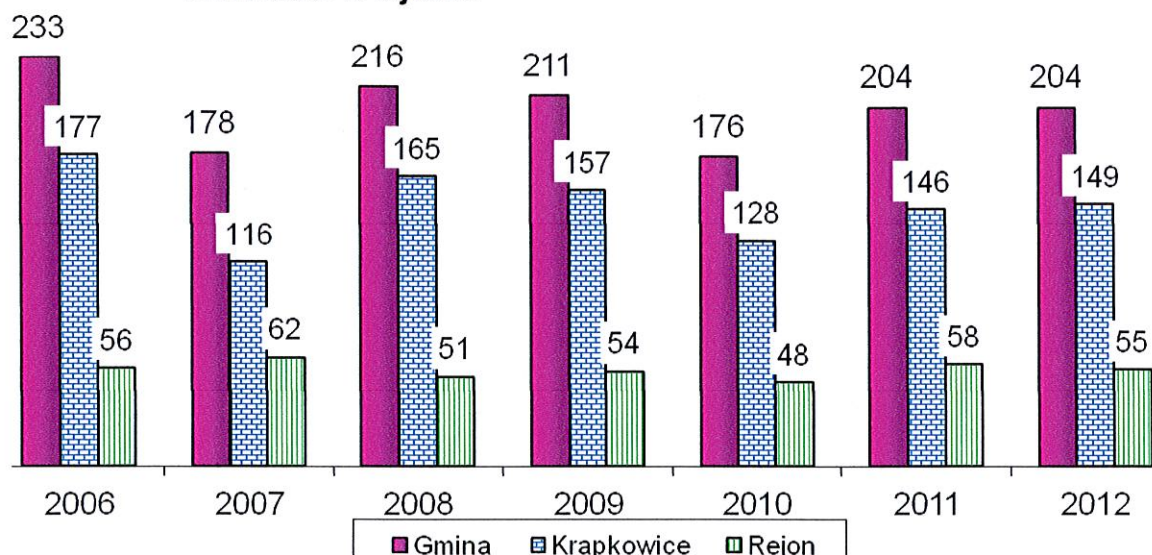
W roku szkolnym 2012/2013 do klas pierwszych szkół podstawowych zapisano dzieci z rocznika 2005. W roku 2006 zauważa się wzrost liczby urodzeń (233). W latach 2006 – 2012 demografia nie jest czynnikiem negatywnym, liczba urodzeń kształtuje się na zbliżonym poziomie.

Wykres 4 Zestawienie liczby dzieci urodzonych w Gminie Krapkowiec w latach 1997-2012



Średnia roczna liczba urodzeń w latach 2001 – 2012 wynosi w Krapkowicach - 198 dzieci.

Wykres 5 Zestawienie liczby dzieci urodzonych w Gminie Krapkowiec w latach 2001-2012 z wyszczególnieniem dzieci urodzonych w mieście i w rejonie.



W roku szkolnym 2013/2014 nie przewiduje się znaczącej zmiany liczby uczniów w szkołach podstawowych i gimnazjalnych.

W szkołach gimnazjalnych kształcą się obecnie **574** uczniów. Biorąc pod uwagę liczbę młodzieży urodzonej w latach 1998 – 2000, z dniem 1 września 2013 r. w szkołach gimnazjalnych liczba uczniów może wzrosnąć do **582** uczniów lub utrzymać się na podobnym poziomie do roku obecnego (ze względu na zapisy uczniów do gimnazjum językowego w Krapkowicach lub do gimnazjów poza gminą Krapkowice).

W obecnym roku szkolnym do szkół podstawowych uczęszcza **1198** uczniów, z klas szóstych w czerwcu 2013 r. odejdzie 221 uczniów. Zgodnie z danymi demograficznymi do klas pierwszych szkoły podstawowej planuje się przyjąć 233 uczniów, co oznacza, że w roku szkolnym 2013/14 nastąpi wzrost liczby uczniów do **1210**.

Zmiany w liczebności dzieci w placówkach oświatowych przewiduje się w roku szkolnym 2014/2015, kiedy to sześciolatki przejdą do szkół podstawowych. Wówczas do klas pierwszych zapisanych zostanie 394 uczniów (dwa roczniki dzieci - urodzonych w 2007 r. oraz w 2008 r.).

W związku z przejściem dzieci 6-letnich do szkół podstawowych należy podjąć działania organizacyjne w celu dostosowania bazy oświatowej w gminie Krapkowice do lokalnej sytuacji demograficznej i zmieniających się przepisów prawa. Koncepcja łączenia placówek oświatowych w zespoły pozwala na właściwe wykorzystanie zasobów materialnych, lokalowych i kadrowych oraz optymalizację wydatków.

DLaczego zespoły szkolno – przedszkolne?

- Jeden gospodarz – dyrektor zespołu będzie organizował i zapewniał miejsca do nauki i zabawy dla dzieci przedszkolnych oraz szkolnych. Będzie mógł reagować na zmniejszenie liczby dzieci w przedszkolu, a zwiększenie liczby uczniów w szkole od dnia 1 września 2014 r.
- Właściwa organizacja pracy kadry oświatowej – przygotowanej do prowadzenia kilku przedmiotów, zapewnienie godzin wsparcia psychologiczno – pedagogicznego dla dzieci i uczniów.
- Nauczyciele będą mogli uzupełniać etaty w kilku placówkach, co pozwoli osiągać średnie wynagrodzenia nauczycieli zgodnie z art. 30a ustawy Karta Nauczyciela.
- Koszty utrzymania zespołu są niższe w porównaniu z utrzymaniem szkoły i przedszkola oddzielnie.
- Niższe koszty organizacyjne, np. prowadzenie spraw kadrowych, kancelaryjnych, koszty prowadzenia stron internetowych placówki oraz obsługi elektronicznej skrzynki podawczej e-PUAP.

**Wyniki konsultacji społecznych
w związku z tworzeniem zespołów szkolno – przedszkolnych
w gminie Krapkowice**

W dniu 11 grudnia 2012 r. w Publicznej Szkole Podstawowej w Żywocicach odbyło się spotkanie przedstawicieli UMiG w Krapkowicach z dyrektorami, nauczycielami i pracownikami niepedagogicznymi szkoły podstawowej i przedszkola w sprawie utworzenia Zespołu Szkolno - Przedszkolnego w Żywocicach. W dniu 17 grudnia 2012 r. w Publicznej Szkole Podstawowej w Żywocicach odbyło się spotkanie z udziałem przedstawicieli UMiG w Krapkowicach oraz dyrektorów PSP i PP w Żywocicach z rodzicami wychowanków przedszkola i uczniów szkoły.

W czasie spotkań omówiono sytuację demograficzną Żywocic oraz przedstawiono koszty utrzymania placówek oświatowych. Do dnia 31 stycznia br. rady pedagogiczne obu placówek mają przekazać Burmistrzowi Krapkowic opinie w sprawie połączenia szkoły i przedszkola. W czasie spotkania rodzice dzieci uczęszczających do placówek oświatowych w Żywocicach opowiedzieli się za pozostawieniem osobno szkoły i przedszkola.

W dniu 15 stycznia 2013 r. w Urzędzie Miasta i Gminy w Krapkowicach odbyło się spotkanie w sprawie utworzenia Zespołu Szkolno – Przedszkolnego Nr 2 w Krapkowicach. W spotkaniu uczestniczyli przedstawicielami UMiG w Krapkowicach oraz dyrektorzy PSP nr 1 w Krapkowicach, PP nr 1 w Krapkowicach, PP nr 2 w Krapkowicach. Na spotkaniu przedstawiono koszty utrzymania placówek oświatowych oraz prognozy demograficzne.

W związku z dużym zainteresowaniem ze strony rodziców zapisaniem dzieci do oddziałów przedszkolnych w PP 1 oraz PP 2 dyrektorzy zapewnili, że w nowym roku szkolnym 2013/2014 oddziały w obu placówkach przedszkolnych będą zapełnione. Dyrektor PSP Nr 1 nie planuje spadku oddziałów w 2013 r., natomiast w 2014 r. zwiększy się liczba oddziałów klas i w związku z przejściem 6-latków do szkół.

Obecnie przepisy art. 62 ustawy o systemie oświaty dają możliwości łączenia w zespół szkół (przedszkoli) różnych typów, co wyklucza możliwość połączenia w zespół placówek tego samego typu. W projekcie nowelizacji ustawy o systemie oświaty pojawił się zapis dotyczący możliwości połączenia przez organ prowadzący w zespół prowadzoną przez siebie szkołę podstawową z prowadzonymi przez siebie przedszkolami mającymi siedzibę na obszarze objętym obwodem tej szkoły. Organ prowadzący będzie mógł również połączyć

w zespół prowadzone przez siebie przedszkola mające siedzibę na obszarze objętym obwodem jednej szkoły podstawowej.

W związku z powyższym warto rozważyć przesunięcie planów łączenia placówek oświatowych w gminie Krapkowice do czasu wejścia w życie nowelizacji ustawy o systemie oświaty. Należy jednak zwrócić uwagę na fakt, że zmiany są konieczne ze względu na prawidłowe gospodarowanie środkami budżetowymi. Jednym z najmniej bolesnych rozwiązań jest tworzenie zespołów szkolno – przedszkolnych, które pozwalają na funkcjonowanie istniejących jednostek oświatowych przy jednoczesnej dbałości o wysoką jakość edukacji.

NACZELNIK
Wydziału Oświaty i Kultury
ms
mgr Jolanta Myśluk

BURMISTRZ
AK
Andrzej Kasjura